



PREISLISTE 2017

DEUTSCH



MORELO
FIRST CLASS REISEMOBILE

TECHNISCHE DATEN

MORELO HOME

HOME 74 H

HOME 78 HS



	IVECO Daily 50 C 16	IVECO Daily 50 C 16	
MOTOR	Reihendieselmotor (Zylinder)	4	4
	Hubraum (Liter)	2,3	2,3
	Leistung max. (KW/PS)	115/156	115/156
	Drehmoment max. (Nm)	380	380
	Emissionsklasse	EURO 6	EURO 6
MASSEN	Technisch zulässige Gesamtmasse (kg) ¹	5.600 (5.800) ²	5.600 (5.800) ²
	Masse in fahrbereitem Zustand (kg) ¹	4.000	4.200
	Zuladung (kg) ¹	1.600 (1.800) ²	1.400 (1.600) ²
	Anhängelast (kg)	2.500	2.500
	zuläss. Zuggesamtgewicht (kg)	9.100	9.100
ABMESSUNGEN	Gesamtlänge (mm)	7.390	7.790
	Gesamtbreite (mm)	2.350	2.350
	Gesamthöhe (mm)	3.220 ³	3.220 ³
	Radstand (mm)	3.750	4.100
	Lounge-Sitzbank links (mm)	1.360 x 1.000	1.360 x 1.000
	Couch rechts (mm)	760 x 630	760 x 630
	Heckbett (mm)	2.050 x 1.600	2.050 x 1.600
	Hubbett optional (mm)	1.950 x 1.330	1.950 x 1.330
	Garagentüre (Durchfahrt Höhe x Breite in mm)	1.080 x 850	1.080 x 850
	Preis in Euro (inkl. 19 % MwSt.)	138.900,- €	140.900,- €

1) siehe Rückseite 2) in Verbindung mit dem Chassis-Paket 3) bei Blattfederung HA + 100 mm

TECHNISCHE DATEN

MORELO HOME

HOME 78 L



		IVECO Daily
		50 C 16
MOTOR	Reihendieselmotor (Zylinder)	4
	Hubraum (Liter)	2,3
	Leistung max. (KW/PS)	115/156
	Drehmoment max. (Nm)	380
	Emissionsklasse	EURO 6
MASSEN	Technisch zulässige Gesamtmasse (kg) ¹	5.600 (5.800) ²
	Masse in fahrbereitem Zustand (kg) ¹	4.200
	Zuladung (kg) ¹	1.400 (1.600) ²
	Anhängelast (kg)	2.500
	zuläss. Zuggesamtgewicht (kg)	9.100
ABMESSUNGEN	Gesamtlänge (mm)	7.790
	Gesamtbreite (mm)	2.350
	Gesamthöhe (mm)	3.220 ³
	Radstand (mm)	4.100
	Lounge-Sitzbank links (mm)	1.360 x 1.000
	Couch rechts (mm)	760 x 630
	Heckbett (mm)	2 x 2.000 x 1.010
	Hubbett optional (mm)	1.950 x 1.330
	Garagentüre Fahrerseite/Beifahrerseite (H x B in mm)	1.080 x 850
	Preis in Euro (inkl. 19 % MwSt.)	140.900,- €

1) siehe Rückseite 2) in Verbindung mit dem Chassis-Paket 3) bei Blattfederung HA + 100 mm

TECHNISCHE DATEN

MORELO HOME

HOME 82 LS

HOME 82 M





	IVECO Daily 50 C 16	IVECO Daily 50 C 16	
MOTOR	Reihendieselmotor (Zylinder)	4	4
	Hubraum (Liter)	2,3	2,3
	Leistung max. (KW/PS)	115/156	115/156
	Drehmoment max. (Nm)	380	380
	Emissionsklasse	EURO 6	EURO 6
MASSEN	Technisch zulässige Gesamtmasse (kg) ¹	5.600 (5.800) ²	5.600 (5.800) ²
	Masse in fahrbereitem Zustand (kg) ¹	4.400	4.400
	Zuladung (kg) ¹	1.200 (1.400) ²	1.200 (1.400) ²
	Anhängelast (kg)	2.500	2.500
	zuläss. Zuggesamtgewicht (kg)	9.100	9.100
ABMESSUNGEN	Gesamtlänge (mm)	8.190	8.190
	Gesamtbreite (mm)	2.350	2.350
	Gesamthöhe (mm)	3.220 ³	3.220 ³
	Radstand (mm)	4.350	4.350
	Lounge-Sitzbank links (mm)	1.360 x 1.000	1.360 x 1.000
	Couch rechts (mm)	760 x 630	760 x 630
	Heckbett (mm)	2 x 2.000 x 1.010	2.000 x 1.500
	Hubbett optional (mm)	1.950 x 1.330	1.950 x 1.330
	Garagentüre (Durchfahrt Höhe x Breite in mm)	1.080 x 850	1.080 x 850
€ Preis in Euro (inkl. 19 % MwSt.)	142.900,- €	142.900,- €	

1) siehe Rückseite 2) in Verbindung mit dem Chassis-Paket 3) bei Blattfederung HA + 100 mm

SERIENAUSSTATTUNG MORELO HOME

ANTRIEB . FAHRWERK . COCKPIT . LICHT

ANTRIEB	Turbodieselmotor mit Heckantrieb
	Kraftstofftank, 90 Liter
	Emissionsklasse EURO 6
	Mechanisches Schaltgetriebe, 6-Gang
FAHRWERK	Heckantrieb mit zwillingsbereifter Hinterachse
	Bereifung Hinterachse mit Traktionsprofil
	Scheibenbremsen an Vorder- und Hinterachse
	Elektronisch geregeltes Anti-Blockier-System (ABS)
	Antriebs-Schlupf-Regelung (ASR)
	Pannenset mit Warndreieck, Verbandskasten, Warnleuchte und Unterlegkeil

EXPERTENTIPP	<h3>UNTERBODENSCHUTZ</h3> <p>Schützen sie Ihr Fahrzeug vor Korrosion</p> <p>Mit der speziellen Behandlung des Fahrzeugbodens und des Fahrzeugrahmens mit einem Unterbodenschutz-Wachs auf Bitumenbasis wird die Lebensdauer Ihres MORELO Reisemobils deutlich verlängert.</p> <p>Die flexible, dauerelastische Konsistenz schützt in Verbindung mit den chemischen Eigenschaften des Wachses zuverlässig und dauerhaft.</p> <p>Werte bleiben erhalten. Der Korrosionsschutz wird durch einen, mit Metallpigmenten verstärkten, wachsartigen Schutzfilm gebildet.</p>	
		
	www.fahrzeugbau-meier.de	

COCKPIT	Pilotsitze drehbar, mit Armlehnen und integriertem Gurtsystem
	Isolier-Rollladen hinter Windschutzscheibe, mit elektrischer Betätigung und Notkurbel
	Panorama-Verbundglas-Windschutzscheibe, getönt
	Fahrerhaus-Seitenfenster mit getönter Isolier-Verglasung
	Armaturenbrett eigenständig
	Klimaanlage Fahrerhaus
	Tempomat
	Lenkrad in Höhe verstellbar
	Außenspiegel seitlich
	Fahrerhaus auf Spezialpodest hochgesetzt
	Hochwertige 2-Wege-Lautsprecher in den Seitenverkleidungen Fahrerhaus
	Fahrerhausbereich komplett isoliert, neuartiges GFK-Modul
LICHT	Optimierte Schallisolierung Motorraum
	Steckdosen, 1 x 12 Volt, 1 x USB-Ladebuchse und 2 x 230 Volt
	Halogen-Hauptscheinwerfer mit optischer Linse und zusätzlichem Fernscheinwerfer
	Nebelscheinwerfer
	Tagfahrlicht in LED-Technik

SERIENAUSSTATTUNG MORELO HOME

KABINENAUFBAU . WOHNEN + SCHLAFEN

KABINENAUFBAU

Seitenwände und Dach 42 mm Wandstärke, davon 40 mm geschlossenzelliger RTM-Hartschaum

Aluminium-Dachprofileleisten mit Regenwasserführung zur Reduzierung von Seitenwandverschmutzung

Seitenwände in Alu-RTM-Alu-Sandwichbauweise, glatt und hochglänzend

Dach in GFK-RTM-Alu-Sandwichbauweise, mit Hagelschutz und geringer Wärmeleitfähigkeit

Unterboden in GFK-RTM-GFK-Sandwichbauweise, unverwüstlich, korrosions- und holzfrei

Kältebrückenfreie Wandverbindungstechnik mittels hochverdichteter PU-Hartleisten

Blitzschutz durch Faradayschen Käfig

Doppelboden beheizbar, mit ca. 366 mm Höhe, seitlich über Außenklappen zugänglich

Eingangstüre mit Fenster, elektrisch mit Fernbedienung, Fliegengitter und mechanischer Notentriegelung

Einstiegsstufe innen beheizt

Einstiegsstufe außen 1-stufig, elektrisch ausfahrbar mit Sicherheits-Schaltung

Heckgarage mit Garagentüre rechts, Bodenschienen mit Verzurrösen + 230 Volt Steckdose

Heckwand in Glasfaserverbund-Sandwichbauweise mit PU-Schaumkern

Kunststofffenster im Wohnraum doppelverglast und getönt, ausstell- oder aufschiebbar, mit Verdunklungsplissee und Fliegenrollo

Vollkommen holzfreie Außenstruktur

Vorderfront und Seitenschürzen aus hochstabilem Glasfaserverbundmaterial

Außenapplikation in Schwarz und Silber

Stabiler Griff als Einstiegshilfe, beleuchtet

WOHNEN + SCHLAFEN

Bodenbelag aus pflegeleichtem und hochwertigem PVC

Wohnraumboden eben vom Heck bis zum Armaturenbrett

Dachluke mit Fliegenrollo und Verdunklungsplissee im Schlafraum

Doppelverglaste Midi-Dachluke im Wohnraum, Fliegenrollo und Verdunklungsplissee

Lichtbaldachine mit LED-Spots

Heckbett mit Lattenrost und Mehrzonen-Matratze

Kleiderschränke mit LED-Beleuchtung

Möbelfronten mit Metall-Federscharnieren

Mikrofaserpolsterung einschl. Fahrer- und Beifahrersitz

Multifunktionscouch mit ergonomisch geformter Polsterung, mit 2 gurtgesicherten Sitzplätzen in Fahrtrichtung

Sitzgruppe mit ergonomisch geformter Polsterung, komfortabler Mehrschichtaufbau mit Diolenwattierung und Reißverschlüssen

Ausziehbarer, stabiler Tisch mit großem Verschiebebereich und Schichtstoffoberfläche

Gläservitrine mit LED-Beleuchtung im Eingangsbereich, mit passendem Gläser Sortiment und Platz für TV-Flachbildschirm, inkl. kleinem Apothekerauszugsschrank

Steckdosen in Wohn- und Schlafraum

Wandverkleidung mit farblich abgestimmtem Teppich

Elegante Fallstores

EXPERTENTIPP

BESTENS GEDÄMMT MIT DOW

Als Hersteller von hochwertigen Wohnmobilen setzt MORELO bei der Wärmedämmung auf STYROFOAM™.

STYROFOAM™ ist ein blauer XPS-Schaum und kommt als Kernschichtmaterial in Decken, Wänden und Fußböden zum Einsatz. Die geschlossene Zellstruktur macht die Dämmung unempfindlich gegen Feuchtigkeit. STYROFOAM™ bietet eine ausgezeichnete Wärmedämmung bei konkurrenzlos niedrigem Gewicht und eine optimierte Verwindungssteifigkeit des Fahrzeugs durch hohe Druckfestigkeit. So steigert es nicht nur den Wohnkomfort an Bord, sondern auch die Qualität und Langlebigkeit Ihres Wohnmobils.




www.styrofoamforcaravans.com


SERIENAUSSTATTUNG MORELO HOME

HUBBETT . KÜCHE . BADEZIMMER

HUBBETT (OPT.)	Dachluke mit Fliegenrollo und Verdunklungsplissee
	Komfort-Unterfederung mit Kaltschaum-Matratze
	Liegefläche ca. 1.950 x 1.330 mm
	Abtrenn-Vorhang
KÜCHE	190 Liter AES-Kühlschrank mit separatem 33 Liter Gefrierfach, Kühlschrankdekor dunkel verspiegelt, mit automatischer und manueller Energiewahl
	Küchenarbeitsplatte in Schichtstoffoberfläche
	Dreiflamm-Luxus-Gasherd versenkt eingebaut, mit Automatikzündung und Glasabdeckung
	Einhebel-Mischarmatur in Chrom
	Chromreling vor Kochfeld
	Schubladen mit Soft-Einzug
	Besteckauszug
	Ausziehbarer Abfallsammler mit zwei herausnehmbaren Behältern
	Dachluke mit Fliegenrollo und Verdunklungsplissee
	LED-Spots im Lichtbaldachin
	Steckdosen 2 x 230 Volt

EXPERTENTIPP	<h3>IMMER SICHER UNTERWEGS</h3> <p>Mit der IVECO Mobilitätsgarantie haben Sie stets die Gewissheit, dass Sie Ihr Reiseziel sicher und komfortabel erreichen. Sollte innerhalb der ersten zwei Jahre nach Erstzulassung Ihr Reisemobil mit IVECO Fahrgestell weiter als 25 km vom Standort mit einem von der Garantie abgedeckten Schaden liegen bleiben und innerhalb von 24 h nicht wieder flottgemacht werden können, übernehmen wir für Sie die Kosten für Mietwagen, Hotelübernachtung, Transport der Fahrzeuginsassen nach Hause oder zum Zielort usw. Darüber hinaus profitieren Sie in ganz Westeuropa sowie in zahlreichen Ländern Osteuropas von unserem IVECO-eigenen 24 h Notdienst.</p> <p>Ihre IVECO Reisemobilexperten</p>	 IVECO www.iveco.de
--------------	--	--

BADEZIMMER	Dachluke mit Fliegenrollo und Verdunklungsplissee
	Waschtisch mit nahtlos eingeformtem Waschbecken sowie Haushaltsabfluss
	Einhebel-Mischarmatur, Chrom
	Seifenspender, Becherhalter und Handtuchhaken
	Wandschrank mit Beleuchtung
	Separate Dusche mit Wandstange und höhenverstellbarer Brause, mit Trockenstange
	Raumbad mit separatem Dusch- und Toilettenraum
	Cassetten-Toilette
	Toilettenpapierhalter und Toilettenbürste
	Geräumiger Kleiderschrank mit LED-Beleuchtung
	LED-Spots
Steckdosen 2 x 230 Volt	

EXPERTENTIPP	<h3>GRÖSSE IM DETAIL</h3> <p>Alle Fernsehgeräte in Ihrem MORELO werden von alphonics am Standort Nürnberg hergestellt. Dies ermöglicht eine gleichbleibend hohe Qualität, damit Ihre Erwartungen an ein zuverlässiges mobiles Fernsehgerät erfüllt werden. Die Geräte sind ausgestattet mit stromsparenden alphonics Weitwinkel-Displays, integriertem Triple-Tuner (DVB-S2, DVB-T2 (H.265), DVB-C mit CI+ für den Empfang von Pay TV), DVD-Player, ausgerüstet für das Mobile Home Automation-System.</p> <p>UNSER TIPP: Nehmen Sie doch einfach Ihre Lieblingsfilme auf einem geeigneten USB-Stick mit in den Urlaub und genießen Sie auch unterwegs beste Unterhaltung dank alphonics.</p>	 alphonics www.alphonics.de
--------------	--	---

SERIENAUSSTATTUNG MORELO HOME

VERSORGUNG . ELEKTRONIK . BORDELEKTRONIK

GAS + HEIZUNG + WASSER	Gasflaschenraum für 2 x 11 kg nebeneinander, mit Gasregler, inklusive Flaschenumschaltautomatik
	Warmwasser-Gas-Zentralheizung 5.500 Watt mit thermostatischer Regelung, automatischem Entlüftungsventil und Rücklauf-Strangsperr
	Elektrische Heizpatrone 230 Volt, bis 3.000 Watt
	Integrierter Warmwasserboiler zur Versorgung aller Entnahmestellen
	Frisch- und Abwassertank 180 Liter, im beheizten Doppelboden
	Bequeme Abwassertankentleerung durch Ablasshahn mit großem Querschnitt im beheizten Doppelboden und Abwasser-Ablassschlauch mit Bajonettanschluss
	Abwasserleitungen in haustechnisch ähnlicher Ausführung
Zentrale Druckwasserversorgung	
ELEKTRONIK	Steckdose 230 Volt in Garage
	Abschaltung der Bordelektrik bei Unterspannung oder Übertemperatur
	230 Volt-CEE-Einspeisung mit isolierter Bodendurchführung
	Gel-Batterie 140 Ah im Zwischenboden, inklusive Batterie-Überwachungssystem mit Schutz vor Überlastung und Tiefenentladung
Ladeautomatik mit elektronischer Regelung und Batterietemperaturfühler, max. Ladestrom 25 A	
BORDELEKTRONIK	Zentrales Steuer- und Control-Panel
	Tasten zum Ein- und Ausschalten der Beleuchtung, Wasserpumpe und Sonderausstattung, inklusive Hauptschalter für alle Verbraucher
	Alarminrichtungen für „Abwassertank voll“, „Ausgefahrene Trittstufe“, „Frischwassertank leer“, „Reserve-Gasflasche in Betrieb“, und diverse andere
	LCD-Bedienpaneel zum Überwachen der Außen- und Innentemperatur, Außenstromzufuhr, Batterien-Parallelschaltung, Batteriespannung der Fahrzeug- und Aufbauatterie
LCD-Bedienpaneel zum Überwachen von Abwassertank, Frischwassertank, Lade- und Entladestrom, Datum und Uhrzeit mit Weckfunktion	



SONDERAUSSTATTUNG MORELO HOME

CHASSIS . FAHRWERK . COCKPIT . KABINE

	Artikel / Gewicht ¹		alle Modelle
CHASSIS-PAKET	011294 / 137	Chassis-Paket IVECO für EURO 6 , Sie sparen 2.290,- €	17.400,- €
	011227 / 50	Motor 3,0 l, 151 kW / 205 PS (statt 2,3 l/156 PS, nur in Verbindung mit Art.-Nr. 011203 ZF-Wandlergetriebe) (6.500,- €)	
	017056 / 0	Zulässiges Gesamtgewicht 5.800 kg	(1.990,- €)
	011203 / 20	ZF Wandlergetriebe	(4.950,- €)
	024801 / 25	Klimaanlage Fahrerhaus	(2.190,- €)
	018130 / 18	Elektrische und technische Vorbereitung für Anhängerkupplung	(790,- €)
	017000D / 15	Differenzialsperr für Hinterachse, Daily	(990,- €)
	017406 / 05	Omnibus-Wischeranlage	(1.290,- €)
	011321 / 04	Motorwärmetauscher	(990,- €)
	FAHRWERK	011229 / 45	Motorvariante 3,0 l, 132 KW / 180 PS (statt 156 PS)
011207 / 0		Manuelles Schaltgetriebe, Standard bei Motorvariante 3,0 l, 132 KW / 180 PS	ohne Aufpreis
011218 / 98		Retarder Original IVECO (nur bei Neubestellung Chassis)	7.990,- €
018150D / 70		Kraftstofftank 170 Liter	1.690,- €
018215 / 25		Luftfederung Hinterachse	5.200,- €
018165D / 0		Leichtmetallfelgen Vorderachse mit Bereifung 225/65 R16 und Spurverbreiterung, Radkappen Hinterachse	2.590,- €
018170D / 08		Spurverbreiterung Vorderachse, Alu-Distanzscheibe 37 mm für Stahlfelge	490,- €
018180 / 08		Spurverbreiterung Hinterachse, Alu-Distanzscheibe 50 mm	750,- €
018102 / 29		Anhängerkupplung bis 2.500 kg starr (nur in Verbindung mit elektrischer Vorbereitung für Anhängerkupplung)	1.100,- €
017026 / 0		LED-Frontscheinwerfer 12 V (nur in Verbindung mit Luftfederung HA)	1.490,- €
017020 / 0		LED-Rückleuchten, mit Chromring	450,- €
018237D / 70		Hubstützenanlage Daily mit automatischer Nivellierung (nur in Verbindung mit Elektro-Paket)	7.990,- €

	Artikel / Gewicht ¹		alle Modelle	
COCKPIT	017305 / 04	Lederlenkrad MoreloExklusiv abnehmbar, zur besseren Drehung des Fahrersitzes und Diebstahlschutz	1.450,- €	
	052038 / 04	Sitzheizung für Fahrer-/Beifahrersitz	580,- €	
KABINE	022022 / 60	Markise elektrisch 6,0 m, mit LED-Beleuchtung ² , ab Modell 78	2.390,- €	
	022020 / 58	Markise mit Kurbel 6,0 m, mit LED-Beleuchtung, ab Modell 78	1.890,- €	
	022010 / 44	Markise elektrisch 5,0 m, mit LED-Beleuchtung ²	2.190,- €	
	022012 / 42	Markise mit Kurbel 5,0 m, mit LED-Beleuchtung	1.790,- €	
	022040 / 0	Markisenbeleuchtung dimmbar, mit Fernbedienung	190,- €	
	025099 / 02	Midi-Heki-Dachfenster im Schlafraum (statt Serien-Dachluke)	690,- €	
	025069 / 07	Panorama-Dachfenster, Heki 3, im Schlafraum (statt Serien-Dachluke)	1.290,- €	
	025068 / 03	Panorama-Dachfenster, Heki 3, im Wohnraum (statt Midi-Dachfenster)	890,- €	
	020553 / 10	Aufbautür "Security Class"	990,- €	
	025115 / 10	Sichtschutz-Plissee "Privacy" vor Windschutzscheibe, manuelle Betätigung von unten nach oben	790,- €	
	037500 / 07	Safe mit elektronischer Verriegelung, automatisches Schließsystem mit Motorantrieb, 8,3 ltr. Volumen	320,- €	
	LIFE & STYLE-PAKET	020400 / 13	Life & Style-Paket . Sie sparen 740,- €	2.690,- €
		020258 / 04	Außendekor in Carbon-Optik (1.950,- €)	
031945 / 05		Stauraumbeleuchtung (690,- €)		
020437 / 04		Garagentüre links 1.080 x 850 mm (790,- €)		

alle Preise in Euro (inkl. 19 % MwSt.) 1) Gewicht in kg 2) nur in Verbindung mit Elektropaket

SONDERAUSSTATTUNG MORELO HOME

KÜCHE . BADEZIMMER . WOHNEN + SCHLAFEN . MULTIMEDIA

	Artikel / Gewicht ¹		alle Modelle
KÜCHE	011294 / 137	Küchen-Paket , Sie sparen 970,- €	2.290,- €
	043009 / 10	190 Liter AES-Kühlschrank mit separatem 33 Liter Gefrierfach, Kühlschrankdekor dunkel verspiegelt, mit automatischer und manueller Energiewahl, Gas-Backofen mit Grill (1.190,- €)	
	043089 / 10	Morelosan-Küchenarbeitsplatte mit nahtlos eingefügtem Spülbecken, Reling, Luxuskocher (990,- €)	
	031511 / 04	LED-Ambiente-Beleuchtung über Deckenbaldachin (590,- €)	
	043214 / 02	Nespressomaschine mit Ablageboard, Kapselhalter und 230 Volt Steckdose (490,- €)	
	043092 / 15	Küchenarbeitsplatte in Mineralwerkstoff matt-finish, flächenbündige Abdeckung, verschiedene Dessins	1.890,- €
	025083 / 05	Ventilator-Dachluke Küche anstelle Serien-Dachluke	790,- €
BADEZIMMER	036002 / 12	Cassetten-Toilette in Keramik, inklusive SOG-Toilettenentlüftung	490,- €
	036015 / 25	Festtank-Toilette in Keramik, mit 180-Liter Fäkalientank (nicht für Modell 74)	2.990,- €

	Artikel / Gewicht ¹		alle Modelle
WOHNEN + SCHLAFEN	051922 / 46	Hubbett mit elektrischer Betätigung (statt Frontüberschränke)	2.290,- €
	051930 / 43	Hubbett mit mechanischer Betätigung (statt Frontüberschränke)	1.490,- €
	042204 / 07	Tischsäule höhenverstellbar mit Auflagepolster	790,- €
	050600 / 05	Wand- und Deckenbespannung in Kunstleder	1.500,- €
	050624 / 05	L-Betten getrennt mit Nachttischkästchen	2.390,- €
	036210 / 0	Komfort-Unterfederung im Heckbett mit 5-Zonen-Matratze	490,- €
MULTIMEDIA	037106 / 08	Doppel DIN Moniceiver-Radio mit CD/DVD Player, Rückfahr-Doppelkamera und 2 Lautsprechern im Fahrerhaus	1.990,- €
	037010 / 08	Navigationssystem mit 8" Touchscreen-Bildschirm und DAB / DAB+ -Tuner, zusätzlichen Lautsprechern (gesamt 4 Stück), inkl. Rückfahr-Doppelkamera mit Shutter, Freisprecheinrichtung für Telefon mit Bluetooth	3.690,- €
	037090 / 04	Rückfahr-Doppelkamera mit Shutter	1.290,- €
	037381 / 52	Satelliten-TV-Anlage mit 24"-LED-Flachbildschirm unterhalb Vitrine im Eingangsbereich, 85 cm-Spiegel, vollautomatische Ausrichtung, Mehrteilnehmer-Ausstattung durch TWIN-LNB und 24"- LED-Flachbildschirm im Schlafraum (Fahrzeuggesamthöhe + ca. 130 mm)	5.490,- €


EXPERTENTIPP

TEC-TOWER

Kühlschrank

Oberklasse im Reisemobilsegment heißt, auch im Interieur auf Oberklasse zu setzen. Bei MORELO gibt's serienmäßig unsere größten Kühlschränke mit an Bord. Egal, ob der zweitürige RMD mit separatem Frosterfach und 190 Liter Volumen oder der RMDT (TecTower) mit kombiniertem Ofen. MORELO entsprechend, mehr als nur Standard. Dometic. Inspired by Comfort.

UNSER TIPP: Einmal im Jahr den Brenner reinigen, damit der Kühlschrank die gewohnte Kühlleistung bringt.



Dometic
www.dometic.de


EXPERTENTIPP

ÜBERALL ZU HAUSE

Mit einer Satellitenanlage von ten Haaft kaufen Sie nicht nur ein zuverlässiges Markenprodukt, Sie haben sich auch für langjährige Erfahrung, ausgezeichneten Service, intelligente Technologie und Spitzenqualität entschieden!

Viele Servicestellen in ganz Europa sorgen außerdem für Sicherheit und schnelle Hilfe.

UNSER TIPP: Oyster® ist die bedienungsfreundliche Satellitenanlage für Programmvielfalt und Komfort der Extra-Klasse.



tenHaaft
Innovative Mobile Technology
www.ten-haaft.de

alle Preise in Euro (inkl. 19 % MwSt.) 1) Gewicht in kg

SONDERAUSSTATTUNG MORELO HOME

ELEKTROTECHNIK . VERSORGUNG . AMBIENTE + DEKO

Artikel / Gewicht ¹		alle Modelle
031050 / 02	Alarmanlage	1.290,- €
025043-1 / 30	Dach-Klimagerät im Flur zwischen Dusche und Bad mit Infrarot-Fernbedienung (Fahrzeuggesamthöhe + 130 mm), Betrieb nur über Netzanschluss	2.890,- €
037196 / 15	Solaranlage mit 120 Watt Maximalleistung	1.490,- €
037197 / 30	Solaranlage mit 2 x 120 Watt Maximalleistung	2.190,- €
021030 / 03	Ultraschall-Einparkensoren in der Heck-Stoßstange	790,- €
031304 / 60	Elektro-Paket "Energie 280 Plus" (statt Serie) Gel-Batterie 2 x 140 Ah, Ladegerät 50 A, Sinus-Wechselrichter bis 1.800 Watt, Controlpanel, Steckdose 230 V in Garage	2.590,- €
031297 / 110	Elektro-Paket „Energie 420“ (statt Serie) Gel-Batterie 2x 210 Ah, vollautomatischer Batterieschutz der Spitzenklasse, Controlpanel, Steckdose 230 V in Garage"	4.190,- €
031298 / 110	Elektro-Paket „Masterpower“ (statt Serie) Gel-Batterie 2x 210 Ah, Kombi-Ladegerät / Wechselrichter 2.200 Watt, bis 100 A Ladeleistung, mit Netzstärkevorwahl / Netz mangelausgleich (Power-Sharing), vollautomatischer Batterieschutz der Spitzenklasse, Controlpanel, Steckdose 230 V in Garage	5.290,- €
031299 / 35	Elektro-Paket „Masterpower Lithium“ (statt Serie) Lithium-Ionen-Batterie 1 x 360 Ah, Mastervolt Kombi-Ladegerät/ Wechselrichter 3.000 Watt, bis 150 A Ladeleistung, mit Netzstärkevorwahl / Netz mangelausgleich (Power-Sharing), vollautomatischer Batterieschutz der Spitzenklasse, Controlpanel, Steckdose 230 V in Garage	10.990,- €
031450 / 05	Sinus-Wechselrichter 300 Watt (mit separater Steckdose und On/Off Schalter für Dauerbetrieb von Kleingeräten, z.B. Beatmungsgerät)	450,- €
034202 / 03	Außendusche	300,- €
034212 / 0	FW-Tank 280 ltr. anstelle 180 ltr.	290,- €
033022 / 02	Gas-Alarm zur Wohnraumüberwachung	420,- €
034190 / 03	Wärmeregler im Schlafzimmer	420,- €
044000 / 14	Fußbodenheizung in Wohnraum und Badezimmer	2.500,- €
018600 / 15	Diesel-Standheizung mit komfortabler Dauerheizfunktion über Wärmetauscher (5.200 Watt) inklusive Zeitschaltuhr	2.950,- €
033026 / 03	Gasaußenanschluss	290,- €

ELEKTROTECHNIK

WASSER + GAS + HEIZUNG

Artikel / Gewicht ¹		alle Modelle
050100 / 0	Polsterung Mikrofaser in verschiedenen Dessins	■
050505 / 0	Polsterung Mikrofaser BiColor in verschiedenen Dessins	300,- €
050524 / 20	Polsterung Leder-Stoff-Kombination in verschiedenen Dessins	2.990,- €
050500 / 27	Polsterung Leder in verschiedenen Dessins	3.590,- €
050506 / 27	Polsterung Leder BiColor in verschiedenen Dessins	3.890,- €
051302 / 15	Wohnraumteppich in verschiedenen Dessins	650,- €
051311 / 0	Aufpreis Sonderteppichfarbe (nicht für Coco 830 beige, 865 graubraun u. schoko)	150,- €
051275 / 05	Dekoline-Paket, bestehend aus Tagesdecke und 4 Kissen	520,- €
051271 / 0	Raffstores vorne, Faltstores hinten	590,- €
051272 / 0	Raffstores vorne und hinten	1.090,- €
090000 / 0	Fahrzeug-Übergabe im Werk, mit umfangreicher Einweisung in deutscher Sprache, Übergabeinspektion, Tankfüllung und Werksführung	1.590,- €

AMBIENTE + DEKO

EXPERTENTIPP

DIE VB FULLAIR 4C

Für mehr Komfort, verbesserte Straßenlage und verbesserte Stabilität.

Wussten Sie, dass die VB-FullAir 4C Systeme zusätzlich auch noch folgende Funktionen haben:

- AutoLevel-Funktion (optional)**
- Off Road-Funktion (bis 25 km/h)**
- Brauchwasserabfluss-Funktion**
- Heckgarageneinfahrts-Funktion**
- Fährauffahrts-Funktion**
- Manuelles Heben**
- Manuelles Senken**



www.vbairsuspension.de



alle Preise in Euro (inkl. 19 % MwSt.) 1) Gewicht in kg ■ Serienausstattung

TECHNISCHE DATEN

MORELO LOFT

LOFT 74 H



LOFT 77 HB



	IVECO Daily 60 C 18 (6.000 kg)	IVECO Daily 70 C 18 (7.000 kg)	IVECO Daily 60 C 18 (6.000 kg)	IVECO Daily 70 C 18 (7.000 kg)
MOTOR	Reihendieselmotor (Zylinder)	4	4	4
	Hubraum (Liter)	3	3	3
	Leistung max. (KW/PS)	132/180	132/180	132/180
	Drehmoment max. (Nm)	430	430	430
	Emissionsklasse	EURO 6	EURO 6	EURO 6
MASSEN	Technisch zulässige Gesamtmasse (kg) ¹	6.000 (7.200) ²	7.200(7.490) ²	6.000 (7.200) ²
	Masse in fahrbereitem Zustand (kg) ¹	4.550	4.550	4.650
	Zuladung (kg) ¹	1.450 (2.650) ²	2.650 (2.940) ²	1.350 (2.550) ²
	Anhängelast (kg)	2.500	2.500	2.500
	zuläss. Zuggesamtgewicht (kg)	9.500 (10.200) ²	10.700	9500 (10.200) ²
ABMESSUNGEN	Gesamtlänge (mm)	7.580	7.580	7.880
	Gesamtbreite (mm)	2.400	2.400	2.400
	Gesamthöhe (mm)	3.350	3.350	3.350
	Radstand (mm)	4.100	4.100	4.350
	Lounge-Sitzbank links (mm)	1.440 x 1.000	1.440 x 1.000	1.740 x 1.000
	Couch rechts (mm)	950 x 650	950 x 650	950 x 650
	Heckbett (mm)	2.140 x 1.500	2.140 x 1.500	2.140 x 1.500
	Hubbett optional (mm)	2.000 x 1.330	2.000 x 1.330	2.000 x 1.330
	Garagentüre Fahrerseite/Beifahrerseite (H x B in mm)	650 x 950 / 1.150 x 950	650 x 950 / 1.150 x 950	650 x 950 / 1.150 x 950
	Preis in Euro (inkl. 19 % MwSt.)	158.900,- €	163.900,- €	159.900,- €

1) siehe Rückseite 2) in Verbindung mit dem Chassis-Paket

TECHNISCHE DATEN

MORELO LOFT

LOFT 78 F



LOFT 79 L



	IVECO Daily 60 C 18 (6.000 kg)	IVECO Daily 70 C 18 (7.000 kg)	IVECO Daily 60 C 18 (6.000 kg)	IVECO Daily 70 C 18 (7.000 kg)
MOTOR	Reihendieselmotor (Zylinder)	4	4	4
	Hubraum (Liter)	3	3	3
	Leistung max. (KW/PS)	132/180	132/180	132/180
	Drehmoment max. (Nm)	430	430	430
	Emissionsklasse	EURO 6	EURO 6	EURO 6
MASSEN	Technisch zulässige Gesamtmasse (kg) ¹	6.000 (7.200) ²	7.200 (7.490) ²	6.000 (7.200) ²
	Masse in fahrbereitem Zustand (kg) ¹	4.675	4.675	4.700
	Zuladung (kg) ¹	1.325 (2.525) ²	2.525 (2.815) ²	1.300 (2.500) ²
	Anhängelast (kg)	2.500	2.500	2.500
	zuläss. Zuggesamtgewicht (kg)	9.500 (10.200)	10.700	9.500 (10.200)
ABMESSUNGEN	Gesamtlänge (mm)	7.980	7.980	8.080
	Gesamtbreite (mm)	2.400	2.400	2.400
	Gesamthöhe (mm)	3.350	3.350	3.350
	Radstand (mm)	4.350	4.350	4.350
	Lounge-Sitzbank links (mm)	1.440 x 1.000	1.440 x 1.000	1.440 x 1.000
	Couch rechts (mm)	1.180 x 650	1.180 x 650	950 x 650
	Heckbett (mm)	1.950 x 1.580	1.950 x 1.580	2 x 2.000 x 1.060
	Hubbett optional (mm)	2.000 x 1.330	2.000 x 1.330	2.000 x 1.330
	Garagentüre Fahrerseite/Beifahrerseite (H x B in mm)	650 x 950 / 1.150 x 950	650 x 950 / 1.150 x 950	650 x 950 / 1.150 x 950
	Preis in Euro (inkl. 19 % MwSt.)	161.900,- €	166.900,- €	160.900,- €

1) siehe Rückseite 2) in Verbindung mit dem Chassis-Paket

TECHNISCHE DATEN

MORELO LOFT

LOFT 82 LB



IVECO Daily 60 C 18
(6.000 kg)

IVECO Daily 70 C 18
(7.000 kg)

	IVECO Daily 60 C 18 (6.000 kg)	IVECO Daily 70 C 18 (7.000 kg)	
MOTOR	Reihendieselmotor (Zylinder)	4	4
	Hubraum (Liter)	3	3
	Leistung max. (KW/PS)	132/180	132/180
	Drehmoment max. (Nm)	430	430
	Emissionsklasse	EURO 6	EURO 6
MASSEN	Technisch zulässige Gesamtmasse (kg) ¹	6.000 (7.200) ²	7.200 (7.490) ²
	Masse in fahrbereitem Zustand (kg) ¹	4.850	4.850
	Zuladung (kg) ¹	1.150 (2.350) ²	2.350 (2.640) ²
	Anhängelast (kg)	2.500	2.500
	zuläss. Zuggesamtgewicht (kg)	10.200	10.700
ABMESSUNGEN	Gesamtlänge (mm)	8.380	8.380
	Gesamtbreite (mm)	2.400	2.400
	Gesamthöhe (mm)	3.350	3.350
	Radstand (mm)	4.750	4.750
	Lounge-Sitzbank links (mm)	1.740 x 1.000	1.740 x 1.000
	Couch rechts (mm)	950 x 650	950 x 650
	Heckbett (mm)	2 x 2.000 x 1.060	2 x 2.000 x 1.060
	Hubbett optional (mm)	2.000 x 1.330	2.000 x 1.330
	Garagentüre Fahrerseite/Beifahrerseite (H x B in mm)	650 x 950 / 1.150 x 950	650 x 950 / 1.150 x 950
€	Preis in Euro (inkl. 19 % MwSt.)	161.900,- €	166.900,- €

1) siehe Rückseite 2) in Verbindung mit dem Chassis-Paket

TECHNISCHE DATEN

MORELO LOFT

LOFT 83 LT

LOFT 86 LBT



	IVECO Daily 60 C 18 (6.000 kg)	IVECO Daily 70 C 18 (7.000 kg)	IVECO Daily 60 C 18 (6.000 kg)	IVECO Daily 70 C 18 (7.000 kg)
MOTOR	Reihendieselmotor (Zylinder)	4	4	4
	Hubraum (Liter)	3	3	3
	Leistung max. (KW/PS)	132/180	132/180	132/180
	Drehmoment max. (Nm)	430	430	430
	Emissionsklasse	EURO 6	EURO 6	EURO 6
MASSEN	Technisch zulässige Gesamtmasse (kg) ¹	6.000 (7.200) ²	7.200 (7.490) ²	6.000 (7.200) ²
	Masse in fahrbereitem Zustand (kg) ¹	4.900	4.900	5.100
	Zuladung (kg) ¹	1.100 (2.300) ²	2.300 (2.590) ²	900 (2.100) ²
	Anhängelast (kg)	2.500	2.500	2.500
	zuläss. Zuggesamtgewicht (kg)	10.200	10.700	10.200
ABMESSUNGEN	Gesamtlänge (mm)	8.480	8.480	8.780
	Gesamtbreite (mm)	2.400	2.400	2.400
	Gesamthöhe (mm)	3.350	3.350	3.350
	Radstand (mm)	4.750	4.750	4.750
	Lounge-Sitzbank links (mm)	1.440 x 1.000	1.440 x 1.000	1.740 x 1.000
	Couch rechts (mm)	950 x 650	950 x 650	950 x 650
	Heckbett (mm)	2 x 2.000 x 1.060	2 x 2.000 x 1.060	2 x 2.000 x 1.060
	Hubbett optional (mm)	2.000 x 1.330	2.000 x 1.330	2.000 x 1.330
	Garagentüre Fahrerseite/Beifahrerseite (H x B in mm)	650 x 950 / 1.150 x 950	650 x 950 / 1.150 x 950	650 x 950 / 1.150 x 950
	Preis in Euro (inkl. 19 % MwSt.)	163.900,- €	168.900,- €	165.900,- €

1) siehe Rückseite 2) in Verbindung mit dem Chassis-Paket

TECHNISCHE DATEN

MORELO LOFT

LOFT 84 M

LOFT 87 MB



	IVECO Daily 60 C 18 (6.000 kg)	IVECO Daily 70 C 18 (7.000 kg)	IVECO Daily 60 C 18 (6.000 kg)	IVECO Daily 70 C 18 (7.000 kg)
MOTOR	Reihendieselmotor (Zylinder)	4	4	4
	Hubraum (Liter)	3	3	3
	Leistung max. (KW/PS)	132/180	132/180	132/180
	Drehmoment max. (Nm)	430	430	430
	Emissionsklasse	EURO 6	EURO 6	EURO 6
MASSEN	Technisch zulässige Gesamtmasse (kg) ¹	6.000 (7.200) ²	7.200 (7.490) ²	6.000 (7.200) ²
	Masse in fahrbereitem Zustand (kg) ¹	5.000	5.000	5.150
	Zuladung (kg) ¹	1.000 (2.200) ²	2.200 (2.490) ²	850 (2.050) ²
	Anhängelast (kg)	2.500	2.500	2.500
	zuläss. Zuggesamtgewicht (kg)	10.200	10.700	10.200
ABMESSUNGEN	Gesamtlänge (mm)	8.580	8.580	8.880
	Gesamtbreite (mm)	2.400	2.400	2.400
	Gesamthöhe (mm)	3.350	3.350	3.350
	Radstand (mm)	4.750	4.750	4.750
	Lounge-Sitzbank links (mm)	1.440 x 1.000	1.440 x 1.000	1.740 x 1.000
	Couch rechts (mm)	950 x 650	950 x 650	950 x 650
	Heckbett (mm)	2.000 x 1.600	2.000 x 1.600	2.000 x 1.600
	Hubbett optional (mm)	2.000 x 1.330	2.000 x 1.330	2.000 x 1.330
	Garagentüre Fahrerseite/Beifahrerseite (H x B in mm)	650 x 950 / 1.150 x 950	650 x 950 / 1.150 x 950	650 x 950 / 1.150 x 950
	Preis in Euro (inkl. 19 % MwSt.)	163.900,- €	168.900,- €	166.900,- €

1) siehe Rückseite 2) in Verbindung mit dem Chassis-Paket

SERIENAUSSTATTUNG MORELO LOFT

ANTRIEB . FAHRWERK . COCKPIT . KABINENAUFBAU

ANTRIEB

Turbodieselmotor mit Heckantrieb

Kraftstofftank 90 Liter

Emissionsklasse EURO 6

Mechanisches Schaltgetriebe 6-Gang

FAHRWERK

Heckantrieb mit zwillingsbereifter Hinterachse

Bereifung 225 / 75 / R 16

Scheibenbremsen an Vorder- und Hinterachse

Elektronisch geregeltes Anti-Blockier-System (ABS)

Antriebs-Schlupf-Regelung (ASR)

Pannen-Set mit Warndreieck, Verbandskasten, Warnleuchte und Unterlegkeil

EXPERTENTIPP

UNTERBODENSCHUTZ

Schützen sie Ihr Fahrzeug vor Korrosion

Mit der speziellen Behandlung des Fahrzeugbodens und des Fahrzeugrahmens mit einem Unterbodenschutz-Wachs auf Bitumenbasis wird die Lebensdauer Ihres MORELO Reisemobils deutlich verlängert.

Die flexible, dauerelastische Konsistenz schützt in Verbindung mit den chemischen Eigenschaften des Wachses zuverlässig und dauerhaft.

Werte bleiben erhalten. Der Korrosionsschutz wird durch einen, mit Metallpigmenten verstärkten, wachsartigen Schutzfilm gebildet.




www.fahrzeugbau-meier.de

COCKPIT

Pilotsitze drehbar, mit Armlehnen und integriertem Gurtsystem

Isolier-Rollladen für Windschutzscheibe mit elektrischer Betätigung und Notkurbel

Panorama-Verbundglas-Windschutzscheibe, getönt

Fahrerhaus-Seitenfenster mit getönter Isolier-Verglasung

Armaturenbrett eigenständig

Klimaanlage Fahrerhaus

Tempomat

Lenkrad in Höhe verstellbar

Außenspiegel und Scheibenwischeranlage im Reisebus-Stil mit Weitwinkel- und Bugspiegel

Fahrerhaus auf Spezialpodest hochgesetzt

Hochwertige 2-Wege-Lautsprecher in den Seitenverkleidungen Fahrerhaus

Fahrerhausbereich komplett isoliert, neuartiges GFK-Modul

Optimierte Schallisolierung Motorraum

Steckdosen 1 x 12 Volt, 1 x USB-Ladebuchse und 2 x 230 Volt

KABINENAUFBAU

Seitenwände und Dach in 42 mm Wandstärke, davon 40 mm geschlossenzelliger RTM-Hartschaum

Aluminium-Dachprofileleisten mit Regenwasserführung zur Reduzierung von Seitenwandverschmutzung

Seitenwände in Alu-RTM-Alu-Sandwichbauweise, glatt und hochglänzend

Dach in GFK-RTM-ALU-Sandwichbauweise, mit Hagelschutz und geringer Wärmeleitfähigkeit

Unterboden in GFK-RTM-GFK-Sandwichbauweise, korrosions- und holzfrei

Kältebrückenfreie Wandverbindungstechnik mittels hochverdichteter PU-Hartleisten

Blitzschutz durch Faradayschen Käfig

Doppelboden beheizbar mit ca. 366 mm Höhe, seitlich über Außenklappen zugänglich

Eingangstüre mit Fenster, elektrisch mit Fernbedienung, Fliegengitter und mechanischer Notentriegelung

Einstiegsstufe innen beheizt



MORELO LOFT



SERIENAUSSTATTUNG MORELO LOFT

KABINENAUFBAU . LICHT . WOHNEN + SCHLAFEN

KABINENAUFBAU	Einstiegsstufe außen 2-stufig, elektrisch ausfahrbar mit Sicherheits-Schaltung
	Heckgarage mit Garagentüre rechts und links, Bodenschienen mit Zurrösen + 230 Volt Steckdose
	Heckwand in Glasfaserverbund-Sandwichbauweise mit PU-Schaumkern
	Kunststofffenster im Wohnraum doppelverglast und getönt, ausstell- oder aufschiebbar, mit Verdunklungsplissee und Fliegenrollo
LICHT	Vollkommen holzfreie Außenstruktur
	Vorderfront und Seitenschürzen aus hochstabilem Glasfaserverbundmaterial
	Außenapplikation in Schwarz und Silber
HUBBETT (OPT.)	Stabiler Griff als Einstiegshilfe, beleuchtet
	Halogen-Hauptscheinwerfer mit optischer Linse und zusätzlichem Fernscheinwerfer
	Nebelscheinwerfer
	Tagfahrlicht in LED-Technik
KABINENAUFBAU	Dachluke mit Fliegenrollo und Verdunklungsplissee
	Komfort-Unterfederung mit bequemer Mehrzonen-Matratze
	Liegefläche ca. 1.950 x 1.330 mm
	Abtrenn-Vorhang

WOHNEN + SCHLAFEN	Bodenbelag aus pflegeleichtem und hochwertigem PVC
	Wohnraumboden eben, vom Heck bis zum Armaturenbrett
	Dachluke mit Fliegenrollo und Verdunklungsplissee im Schlafraum
	Doppelverglaste Midi-Dachluke im Wohnraum, Fliegenrollo und Verdunklungsplissee
WOHNEN + SCHLAFEN	Lichtbaldachine mit LED-Spots, inklusive indirekter Beleuchtung, dimmbar
	Heckbett mit Lattenrost und Mehrzonen-Matratze
	Kleiderschränke mit LED-Beleuchtung
	Möbelfronten mit Metall-Federscharnieren
WOHNEN + SCHLAFEN	Mikrofaserpolsterung einschließlich Fahrer- und Beifahrersitz
	Multifunktionscouch mit 2 gurtgesicherten Sitzplätzen in Fahrtrichtung
	Sitzgruppe mit ergonomisch geformter Polsterung, komfortabler Mehrschichtaufbau mit Diolenwattierung und Reißverschlüssen
	Ausziehbarer, stabiler Tisch mit großem Verschieberegion und Schichtstoffoberfläche
WOHNEN + SCHLAFEN	Steckdosen in Wohn- und Schlafraum
	Gläservitrine mit LED-Beleuchtung im Eingangsbereich, mit passendem Gläser Sortiment und Platz für TV-Flachbildschirm, inkl. kleinem Apothekeauszugsschrank
	Wandverkleidung mit farblich abgestimmtem Teppich
	Elegante Fallstores

EXPERTENTIPP	<h3>BESTENS GEDÄMMT MIT DOW</h3> <p>Als Hersteller von hochwertigen Wohnmobilen setzt MORELO bei der Wärmedämmung auf STYROFOAM™.</p> <p>STYROFOAM™ ist ein blauer XPS-Schaum und kommt als Kernschichtmaterial in Decken, Wänden und Fußböden zum Einsatz. Die geschlossene Zellstruktur macht die Dämmung unempfindlich gegen Feuchtigkeit. STYROFOAM™ bietet eine ausgezeichnete Wärmedämmung bei konkurrenzlos niedrigem Gewicht und eine optimierte Verwindungssteifigkeit des Fahrzeugs durch hohe Druckfestigkeit. So steigert es nicht nur den Wohnkomfort an Bord, sondern auch die Qualität und Langlebigkeit Ihres Wohnmobils.</p>	
		 www.styrofoamforcaravans.com

EXPERTENTIPP	<h3>IMMER SICHER UNTERWEGS</h3> <p>Mit der IVECO Mobilitätsgarantie haben Sie stets die Gewissheit, dass Sie Ihr Reiseziel sicher und komfortabel erreichen. Sollte innerhalb der ersten zwei Jahre nach Erstzulassung Ihr Reisemobil mit IVECO Fahrgestell weiter als 25 km vom Standort mit einem von der Garantie abgedeckten Schaden liegen bleiben und innerhalb von 24 h nicht wieder flottgemacht werden können, übernehmen wir für Sie die Kosten für Mietwagen, Hotelübernachtung, Transport der Fahrzeuginsassen nach Hause oder zum Zielort usw. Darüber hinaus profitieren Sie in ganz Westeuropa sowie in zahlreichen Ländern Osteuropas von unserem IVECO-eigenen 24h Notdienst.</p> <p>Ihre IVECO Reisemobilexperten</p>	
		 www.iveco.de

SERIENAUSSTATTUNG MORELO LOFT

KÜCHE . BADEZIMMER . ELEKTRONIK

KÜCHE

190 Liter AES-Kühlschrank mit separatem 33 Liter Gefrierfach, Kühlschrankdekor dunkel verspiegelt, mit automatischer und manueller Energiewahl

Küchenarbeitsplatte in Schichtstoffoberfläche

Dreiflamm-Luxus-Gasherd versenkt eingebaut, mit Automatikzündung und Glasabdeckung

Einhebel-Mischarmatur in Chrom

Chromreling vor Kochfeld

Schubladen mit Soft-Einzug

Besteckauszug

Ausziehbarer Abfallsammler mit zwei herausnehmbaren Behältern

Dachluke mit Fliegenrollo und Verdunklungsplissee

LED-Spots im Lichtbaldachin

Steckdosen 2x 230 Volt

EXPERTENTIPP

TEC-TOWER

Kühlschrank

Oberklasse im Reisemobilsegment heißt, auch im Interieur auf Oberklasse zu setzen. Bei MORELO gibt's serienmäßig unsere größten Kühlschränke mit an Bord. Egal, ob der zweitürige RMD mit separatem Frosterfach und 190 Liter Volumen oder der RMDT (TecTower) mit kombiniertem Ofen. MORELO entsprechend, mehr als nur Standard. Dometic. Inspired by Comfort.

UNSER TIPP: Einmal im Jahr den Brenner reinigen, damit der Kühlschrank die gewohnte Kühlleistung bringt.

 **Dometic**

www.dometic.de



BADEZIMMER

Dachluke mit Fliegenrollo und Verdunklungsplissee

Waschtisch mit nahtlos eingeformtem Waschbecken sowie Haushaltsabfluss

Einhebel-Mischarmatur in Chrom, mit Auszug am Waschtisch

Seifenspender, Becherhalter und Handtuchhaken

Wandschrank mit Beleuchtung

Separate Dusche mit Wandstange und höhenverstellbarer Brause, mit Trockenstange

Raum-Bad mit separatem Dusch- und Toilettenraum

Cassetten-Toilette

Toilettenpapierhalter und Toilettenbürste

Geräumiger Kleiderschrank mit LED-Beleuchtung

LED-Spots

Steckdosen 2x 230 Volt

ELEKTRONIK

Steckdose 230 Volt in Garage

230 Volt-CEE-Einspeisung mit isolierter Bodendurchführung

Gel-Batterie 140 Ah im Zwischenboden, inklusive Batterie-Überwachungssystem mit Schutz vor Überlastung und Tiefenentladung

Ladeautomatik mit elektronischer Regelung und Batterietemperaturfühler, max. Ladestrom 25 A

EXPERTENTIPP

DIE VB FULLAIR 4C

Für mehr Komfort, verbesserte Straßenlage und verbesserte Stabilität.

Wussten Sie, dass die VB-FullAir 4C Systeme zusätzlich auch noch folgende Funktionen haben:

- AutoLevel-Funktion (optional)**
- Off Road-Funktion (bis 25 km/h)**
- Brauchwasserabfluss-Funktion**
- Heckgarageneinfahrts-Funktion**
- Fährauffahrts-Funktion**
- Manuelles Heben**
- Manuelles Senken**



www.vbairsuspension.de



MORELO LOFT

SERIENAUSSTATTUNG MORELO LOFT

BORDELEKTRONIK . GAS + HEIZUNG + WASSER

BORDELEKTRONIK

Zentrales Steuer- und Control-Panel

Abschaltung der Bordelektrik bei Unterspannung oder Übertemperatur

Tasten zum Ein- und Ausschalten der Beleuchtung, Wasserpumpe und Sonderausstattung, inklusive Hauptschalter für alle Verbraucher

Alarmeinrichtungen für „Abwassertank voll“, „Ausgefahrene Trittstufe“, „Frischwassertank leer“, „Reserve-Gasflasche in Betrieb“, und diverse andere

LCD-Bedienpaneel zum Überwachen der Außen- und Innentemperatur, Außenstromzufuhr, Batterien-Parallelschaltung, Batteriespannung der Fahrzeug- und Aufbau-Batterie

LCD-Bedienpaneel zum Überwachen von Abwassertank, Frischwassertank, Lade- und Entladestrom, Datum und Uhrzeit mit Weckfunktion

GAS + HEIZUNG + WASSER

Gasflaschenraum für 2 x 11 kg nebeneinander, mit Gasregler, inklusive Flaschenumschaltautomatik

Warmwasser-Gas-Zentralheizung 5.500 Watt mit thermostatischer Regelung, automatischem Entlüftungsventil und Rücklauf-Strangsperrung

Elektrische Heizpatrone 230 Volt, bis 3.000 Watt

Handtuchtrockner-Heizkörper im Bad thermostatisch regelbar - nur bei 83 LT und 86 LBT

Integrierter Warmwasserboiler zur Versorgung aller Entnahmestellen

Frischwassertank 280 l, Abwassertank 180 l, im beheizten Doppelboden

Bequeme Abwassertankentleerung durch Ablasshahn mit großem Querschnitt im beheizten Doppelboden und Abwasser-Ablassschlauch mit Bajonettanschluss

Abwasserleitungen in haustechnisch ähnlicher Ausführung

Zentrale Druckwasserversorgung



SONDERAUSSTATTUNG MORELO LOFT

CHASSIS . FAHRWERK . COCKPIT


	Artikel / Gewicht ¹		alle Modelle
CHASSIS-PAKETE	011314 / 77	Chassis-Paket I für 60 C 18 , Sie sparen 2.090,- €	14.500,- €
	011236 / 15	Motorvariante C21, 151 kW / 205 PS (nur in Verbindung mit Art.-Nr. 011203 ZF-Wandlergetriebe)	(2.500,- €)
	017033 / 0	Zulässiges Gesamtgewicht 7.200 kg	(2.500,- €)
	011203D / 10	ZF 8-Gang Wandlergetriebe	(4.950,- €)
	024800 / 25	Klimaanlage Fahrerhaus mit gekühltem Barfach	(2.190,- €)
	018130 / 07	Elektr. und techn. Vorbereitung für Anhängerkupplung	(790,- €)
	011320 / 04	Motorwärmetauscher	(990,- €)
	018140 / 0	Frontscheibe beheizbar	(1.290,- €)
	050020 / 01	Armaturenbrett mit Doppelziernah u. Softkaschierung	(390,- €)
	017000D / 15	Differenzialsperre für Hinterachse	(990,- €)
	011316 / 77	Chassis-Paket II für 70 C 15 , Sie sparen 1.090,- € Paketinhalt wie 60 C 18 ohne Art.-Nr. 017033 (Euro 6)	13.000,- €
FAHRWERK	011218 / 98	Retarder Original IVECO (nur bei Neubestellung Chassis)	7.990,- €
	018150D / 70	Kraftstofftank 170 l	1.690,- €
	018214D / 25	Luftfederung nur Hinterachse	5.600,- €
	018212D / 64	Luftfederung Vorder- und Hinterachse, „Auto-Level“ und diverse Sonderfunktionen (nur in Verb. mit Leichtmetallfelgen)	9.890,- €

EXPERTENTIPP

VOLLAUTOMATISCHES HUBSTÜTZENSYSTEM

Machen Sie sich Ihren Aufenthalt in Ihrem MORELO so bequem und einfach wie nur möglich. Unsere Hubstützenanlagen sind speziell auf Ihr Fahrzeug abgestimmt und die 4 hydraulischen Hubstützen stellen es in weniger als 2 Minuten in die Waagerechte. Trotz geringem Eigengewicht kann jede Stütze modellabhängig von 2 bis 10 Tonnen anheben. Beim Einziehen wird ein besonders hoher Druck erreicht um zu gewährleisten, dass alle Stützen komplett eingezogen werden.

UNSER TIPP: Das E&P Hubstützensystem arbeitet auf Knopfdruck vollautomatisch, aber auch eine manuelle Bedienung ist möglich. Das automatische Kippen macht es Ihnen außerdem noch einfacher, die Tanks zu entleeren.



EP
HYDRAULICS

LEVELSYSTEM

www.ep-hydraulics.de

	Artikel / Gewicht ¹		alle Modelle
FAHRWERK	018160D / 0	Leichtmetallfelgen Vorderachse, mit Spurverbreiterung / Radzierblenden Hinterachse (Reserverad mit Stahlfelge), Stahlventile	2.590,- €
	018162D / 0	Leichtmetallfelgen Vorder- und Hinterachse, mit Spurverbreiterung (Reserverad mit Stahlfelge), Stahlventile	3.790,- €
	018170D / 08	Spurverbreiterung Vorderachse, Alu-Distanzscheibe 37 mm für Stahlfelge	490,- €
	018180 / 08	Spurverbreiterung Hinterachse, Alu-Distanzscheibe 50 mm	750,- €
	018102 / 29	Anhängerkupplung bis 2.500 kg, starr, nur in Verbindung mit elektrischer Vorbereitung für Anhängerkupplung	1.100,- €
	018103 / 64	Anhängerkupplung bis 3.500 kg, starr, nur in Verbindung mit elektrischer Vorbereitung für Anhängerkupplung - auf Anfrage, nach Gewichtsprüfung	1.400,- €
	018120 / 07	Aufpreis für Anhängerkupplungskopf abnehmbar (nur in Verbindung mit Anhängerkupplung)	500,00 €
	017026 / 0	LED-Frontscheinwerfer 12 V (nur in Verbindung mit Luftfederung HA)	1.490,- €
	017020 / 0	LED-Rückleuchten mit Chromring	450,- €
	018233D / 70	Hubstützenanlage Daily mit automatischer Nivellierung ²	7.990,- €
COCKPIT	017305 / 04	Lederlenkrad MoreloExklusiv, abnehmbar zur besseren Drehung des Fahrersitzes und Diebstahlschutz	1.450,- €
	020206 / 06	Premium-Cockpit (Komfort-Lüfterdüsen, Lederverkleidung, Cupholder, Ablage mit Holzrahmen, Kühlfach regelbar)	850,- €
	052038 / 04	Sitzheizung für Seriensitze	580,- €
	052070 / 45	Luxus-Fahrerhaus-Schwingsitze luftgefedert mit Lordosenstütze, Armlehnen und Sitzheizung	3.990,- €

alle Preise in Euro (inkl. 19 % MwSt.) 1) Gewicht in kg 2) nur in Verbindung mit Elektro-Paket

SONDERAUSSTATTUNG MORELO LOFT

COCKPIT . KABINE . KÜCHE

	Artikel / Gewicht ¹		alle Modelle
COCKPIT	025025 / 15	Flächenbündige, isolierverglaste Fahrerhaus-Seitenscheiben, mit mechanischer Betätigung	1.290,- €
	025026 / 20	Flächenbündige, isolierverglaste Fahrerhaus-Seitenscheiben, mit elektrischer Betätigung	2.350,- €
	021042 / 06	Doppelhorn-Druckluftfanfare (nur in Verbindung mit Luxus-Fahrerhaus-Schwingsitze)	890,- €
KABINE	022022 / 60	Markise elektrisch 6,0 m, mit LED-Beleuchtung ²	2.390,- €
	022020 / 58	Markise mit Kurbel 6,0 m, mit LED-Beleuchtung	1.890,- €
	022010 / 44	Markise elektrisch 5,0 m, mit LED-Beleuchtung ²	2.190,- €
	022012 / 42	Markise mit Kurbel 5,0 m, mit LED-Beleuchtung	1.790,- €
	022040 / 0	Markisenbeleuchtung dimmbar mit Fernbedienung	190,- €
	025100 / 04	Midi-Heki-Dachfenster im Schlafraum (statt Serien-Dachluke)	690,- €
	025150 / 07	Panorama-Dachfenster, Heki 3, im Schlafraum (statt Serien-Dachluke)	1.290,- €
	025102 / 04	Panorama-Dachfenster, Heki 3, im Wohnraum (statt Midi-Dachfenster)	890,- €
	020551 / 10	Aufbautür „Security Class“	990,- €
	025110 / 10	Sichtschutz-Plissee „Privacy“ vor Windschutzscheibe, manuelle Betätigung von unten nach oben	790,- €
	025124 / 05	Sonnenschutz-Rollo im Fahrerhaus, elektrisch von oben	590,- €
	037500 / 07	Safe mit elektronischer Verriegelung, automatisches Schließsystem mit Motorantrieb, 8,3 Liter Volumen	320,- €
	020260 / 04	Außendekor wie MORELO PALACE, in Carbon-Optik	1.590,- €
	031945 / 05	Stauraumbeleuchtung	690,- €
	020438 / 04	Große Garagentüre links, 1.150 x 950 mm (nicht für Modell 78 F)	790,- €

	Artikel / Gewicht ¹		alle Modelle
KÜCHE	043084 / 15	Küchenarbeitsplatte in Mineralwerkstoff, matt-finish, flächenbündige Abdeckung, verschiedene Dessins	1.890,- €
	043052 / 22	Mikrowelle Edelstahl, mit Grillfunktion (26-Liter Garraum) unter der Kochmulde (230 Volt-Betrieb über Außenanschluss)	1.290,- €
	043203 / 05	Doppelauszug unter Küchenmulde statt Klappe	390,- €
	043215 / 05	Nespressomaschine mit Ablageboard, Kapselhalter und 230 V Steckdose ²	490,- €
	025083 / 05	Ventilator-Dachluke Küche anstelle Serien-Dachluke	790,- €
	042960 / 24	Küchen-Paket Basic , Sie sparen 970,- €	2.290,- €
	043010 / 10	190 Liter AES-Kühlschrank mit separatem 33 Liter Gefrierfach, Kühlschrankdekor dunkel verspiegelt, mit automatischer und manueller Energiewahl, Gas-Backofen mit Grill	1.190,- €
	031510 / 04	LED-Ambiente-Beleuchtung über Deckenbaldachin und Armaturenblech	590,- €
KÜCHEN-PAKETE	043120-1 / 10	Morelosan-Küchenarbeitsplatte mit nahtlos eingefügtem Spülbecken und Luxuskocher	990,- €
	043215 / 05	Nespressomaschine, mit Ablageboard, Kapselhalter und 230 Volt Steckdose ²	490,- €
	042963 / 29	Küchen-Paket Plus , Sie sparen 670,- €	3.490,- €
		wie Küchen-Paket Basic, aber mit Küchenarbeitsplatte in Mineralwerkstoff, matt-finish, flächenbündiger Abdeckung versch. Dessins	

alle Preise in Euro (inkl. 19 % MwSt.) 1) Gewicht in kg 2) nur in Verbindung mit Elektro-Paket

SONDERAUSSTATTUNG MORELO LOFT

WOHNEN + SCHLAFEN . BAD . ELEKTROTECHNIK


	Artikel / Gewicht ¹		alle Modelle
WOHNEN + SCHLAFEN	051924 / 46	Hubbett mit elektrischer Betätigung (statt Frontoberschranke)	2.290,- €
	051932 / 43	Hubbett mit mechanischer Betätigung (statt Frontoberschranke)	1.490,- €
	042204 / 07	Tischsäule höhenverstellbar mit Auflagepolster (nur bei Lounge-Sitzgruppe)	790,- €
	050600 / 05	Wand- und Deckenbespannung, in Kunstleder	1.500,- €
	050636 / 05	L-Betten getrennt mit Nachttischkästchen	2.390,- €
	036201 / 0	Komfort-Unterfederung, im Heckbett, mit 5-Zonen-Matratze	490,- €
	035222 / 97	Bar-Sitzgruppe (Beifahrerseite) für Modelle 78 F, 77 HB, 82 LB und 87 MB, mit verstellbarem Einzelsitz und Multifunktionssitzbank (inklusive 5-Personen-Zulassung)	2.290,- €
	036600 / 0	Dekoränderung Möbelfronten, Preis pro Stück, Position und Anzahl frei wählbar	90,- €
	044102 / 05	Zentral-Staubsauger mit Komfortentleerung	990,- €
BAD	036002 / 12	Cassetten-Toilette in Keramik, inklusive SOG-Toilettenentlüftung (nicht in Verbindung mit Festtank-Toilette)	490,- €
	036014 / 25	Festtank-Toilette in Keramik mit 180 Liter Fäkalitank	2.990,- €
	035990 / 05	Umpumpfunktion von Abwasser- in Fäkalientank	890,- €

EXPERTENTIPP

GRÖSSE IM DETAIL

Alle Fernsehgeräte in Ihrem MORELO werden von alphasatronics am Standort Nürnberg hergestellt. Dies ermöglicht eine gleichbleibend hohe Qualität, damit Ihre Erwartungen an ein zuverlässiges mobiles Fernsehgerät erfüllt werden. Die Geräte sind ausgestattet mit stromsparenden alphasatronics Weitwinkel-Displays, integriertem Triple-Tuner (DVB-S2, DVB-T2 (H.265), DVB-C mit CI+ für den Empfang von Pay TV), DVD-Player, ausgerüstet für das Mobile Home Automation-System.

UNSER TIPP: Nehmen Sie doch einfach Ihre Lieblingsfilme auf einem geeigneten USB-Stick mit in den Urlaub und genießen Sie auch unterwegs beste Unterhaltung dank alphasatronics.



alphatronics

www.alphasatronics.de

	Artikel / Gewicht ¹		alle Modelle
ELEKTROTECHNIK	031050 / 02	Alarmanlage	1.290,- €
	025043-1 / 30	Dach-Klimagerät im Flur zwischen Dusche und Bad, mit Infrarot-Fernbedienung (Fahrzeuggesamthöhe + 130 mm)	2.890,- €
	037196 / 15	Solaranlage mit 120 Watt Maximalleistung	1.490,- €
	037197 / 30	Solaranlage mit 2x 120 Watt Maximalleistung	2.190,- €
	021030 / 03	Ultraschall-Einpark-Sensoren in der Heck-Stoßstange	790,- €
	031297 / 110	Elektro-Paket „Energie 420“ (statt Serie) Gel-Batterie 2x 210 Ah, Ladegerät 80 A, Sinus-Wechselrichter bis 1.800 Watt, vollautomatischer Batterieschutz der Spitzenklasse, Controlpanel, Steckdose 230 V in Garage	4.190,- €
	031298 / 110	Elektro-Paket „Masterpower“ (statt Serie) Gel-Batterie 2x 210 Ah, Kombi-Ladegerät / Wechselrichter 2.200 Watt, bis 100 A Ladeleistung, mit Netzstärkevorwahl / Netz mangelausgleich (Power-Sharing), vollautomatischer Batterieschutz der Spitzenklasse, Controlpanel, Steckdose 230 V in Garage	5.290,- €
	031299 / 35	Elektro-Paket „Masterpower Lithium“ (statt Serie) Lithium-Ionen-Batterie 1x 360 Ah, Mastervolt Kombi-Ladegerät / Wechselrichter 3.000 Watt, bis 150 A Ladeleistung, mit Netzstärkevorwahl / Netz mangelausgleich (Power-Sharing), vollautomatischer Batterieschutz der Spitzenklasse, Controlpanel, Steckdose 230 V in Garage	10.990,- €
	031450 / 05	Sinus-Wechselrichter 300 Watt (mit separater Steckdose für Dauerbetrieb von Kleingeräten, z.B. Beatmungsgerät) (unbedingt zu empfehlen)	450,- €


EXPERTENTIPP

ÜBERALL ZU HAUSE

Mit einer Satellitenanlage von ten Haaft kaufen Sie nicht nur ein zuverlässiges Markenprodukt, Sie haben sich auch für langjährige Erfahrung, ausgezeichneten Service, intelligente Technologie und Spitzenqualität entschieden!

Viele Servicestellen in ganz Europa sorgen außerdem für Sicherheit und schnelle Hilfe.

UNSER TIPP: Oyster® ist die bedienungsfreundliche Satellitenanlage für Programmvielfalt und Komfort der Extra-Klasse.



tenHaaft
Innovative Mobile Technology

www.ten-haaft.de

alle Preise in Euro (inkl. 19 % MwSt.) 1) Gewicht in kg

SONDERAUSSTATTUNG MORELO LOFT

KÜCHE . WOHNEN + SCHLAFEN

Artikel / Gewicht ¹		alle Modelle
037105 / 08	Doppel DIN Moniceiver-Radio mit CD/DVD Player, Monitor, Rückfahr-Doppelkamera und 2 Lautsprechern im Fahrerhaus	1.990,- €
037011 / 08	Navigationssystem mit 8" Touchscreen-Bildschirm und DAB / DAB+ -Tuner, zusätzlichen Lautsprechern (gesamt 4 Stück), inkl. Rückfahr-Doppelkamera mit Shutter, Freisprecheinrichtung für Telefon mit Bluetooth	3.690,- €
037102 / 04	Rückfahr-Doppelkamera mit Shutter	1.290,- €
037224 / 46	Satelliten-TV-Anlage mit 24" LED-Flachbildschirm unterhalb Vitrine im Eingangsbereich, 85 cm Spiegel, vollautomatische Ausrichtung, Mehrteilnehmer-Ausstattung durch TWIN-LNB und 24"- LED-Flachbildschirm im Schlafraum (Fahrzeuggesamthöhe + ca. 130 mm)	5.490,- €
037374 / 54	Satelliten-TV-Anlage mit 32" LED-Flachbildschirm im Vitrinenoberschrank (Beifahrerseite), elektrisch absenkbar, 85 cm Spiegel, vollautomatische Ausrichtung, Mehrteilnehmer-Ausstattung durch TWIN-LNB und 24" LED-Flachbildschirm im Schlafraum (Fahrzeuggesamthöhe + ca. 130 mm), Apothekeauszug deckenhoch	6.290,- €
037226 / 54	Satelliten-TV-Anlage mit 32" LED-Flachbildschirm über Armaturenbrett im Frontoberschrank, elektrisch absenkbar, 85cm Spiegel, vollautomatische Ausrichtung, Mehrteilnehmer-Ausstattung durch TWIN-LNB und 24" LED-Flachbildschirm im Schlafraum (Fahrzeuggesamthöhe + ca. 130 mm), großes Gläserfach im Eingangsbereich, darunter kleiner Apothekeauszug - nicht in Verbindung mit Hubbett	6.290,- €

EXPERTENTIPP

ALDE SMART CONTROL

Nutzen Sie mehr von Ihrem Alde®-Heizungssystem.

Alde® Smart Control besteht aus einer Elektronik-Box, die am TouchColor-Bedienteil angeschlossen wird sowie einer App für Ihr Smartphone. Durch Alde® Smart Control können viele Funktionen der Heizungsanlage, wie z. B. Temperatur, Auswahl der Energiequelle oder „Warmwasser an / aus“ ferngesteuert werden. Sie erhalten Alarm-Meldungen per SMS über Batterie- und Temperaturstand.

UNSER TIPP: Alde® Smart Control ist jetzt für MORELO ab Werk erhältlich und lässt sich in vielen Fällen ganz einfach nachrüsten.

Fragen Sie einfach Ihren Alde® Servicepartner.




www.alde-deutschland.de

Artikel / Gewicht ¹		alle Modelle
034202 / 01	Außendusche	300,- €
033022 / 02	Gas-Alarm zur Wohnraumüberwachung	420,- €
034190 / 03	Wärmeregler im Schlafzimmer	420,- €
044000 / 14	Fußbodenheizung in Wohnraum und Badezimmer	2.500,- €
018600 / 15	Diesel-Standheizung, mit komfortabler Dauerheizfunktion über Wärmetauscher (5.200 Watt) inklusive Zeitschaltuhr	2.950,- €
033026 / 03	Gasaußenanschluss, auf Beifahrerseite in Außenwand	290,- €
033007 / 88	Gastank 120 Liter, mit Fern-Befüllung in der Seitenwand und Füllstandanzeige im Display des Kontrollpanels	2.590,- €
023110 / 40	Gas-Generator 2.600 Watt, fest eingebaut (nur in Komb. mit Gastank)	5.290,- €
050100 / 0	Polsterung Mikrofaser, in verschiedenen Dessins	■
050505 / 0	Polsterung Mikrofaser BiColor, in verschiedenen Dessins	300,- €
050524 / 20	Polsterung Leder-Stoff-Kombination	2.990,- €
050500 / 27	Polsterung Leder in verschiedenen Dessins	3.590,- €
050506 / 27	Polsterung Leder BiColor in verschiedenen Dessins	3.890,- €
051305 / 15	Wohnraumteppich in verschiedenen Dessins	650,- €
051311 / 0	Aufpreis Sonderteppichfarbe (nicht für Coco 830 beige, 865 graubraun u. schoko)	150,- €
051275 / 05	Dekoline-Paket bestehend aus Tagesdecke und 4 Kissen	520,- €
051271 / -	Raffstores vorne, Faltsstores hinten	590,- €
051272 / -	Raffstores vorne und hinten	1.090,- €
090000 / -	Fahrzeug-Übergabe im Werk, mit umfangreicher Einweisung in deutscher Sprache, Übergabeinspektion, Tankfüllung	1.590,- €

alle Preise in Euro (inkl. 19 % MwSt.) 1) Gewicht in kg ■ Serienausstattung



TECHNISCHE DATEN

MORELO PALACE

PALACE 80 H

PALACE 81 F



	IVECO Daily 65 C 18 (7.200 kg)	IVECO Daily 70 C 18 (7.490 kg)	IVECO Eurocargo 75 E 21	IVECO Daily 65 C 18 (7.200 kg)	IVECO Daily 70 C 18 (7.490 kg)	IVECO Eurocargo 75 E 21
MOTOR	Reihendieselmotor (Zylinder)	4	4	4	4	4
	Hubraum (Liter)	3	3	4,5	3	3
	Leistung max. (KW/PS)	132/180	132/180	152/207	132/180	132/180
	Drehmoment max. (Nm)	430	430	750	430	430
Emissionsklasse						
	EURO 6	EURO 6	EURO 6	EURO 6	EURO 6	EURO 6
MASSEN	Technisch zulässige Gesamtmasse (kg) ¹	7.200	7.490	7.490	7.200	7.490
	Masse in fahrbereitem Zustand (kg) ¹	5.100	5.100	5.600	5.150	5.150
	Zuladung (kg) ¹	2.100	2.390	1.890	2.050	2.340
	Anhängelast (kg)	3.500	3.500	3.500	3.500	3.500
	zuläss. Zuggesamtgewicht (kg)	10.200	10.700	10.990	10.200	10.700
ABMESSUNGEN	Gesamtlänge (mm)	8.230	8.230	8.240	8.330	8.330
	Gesamtbreite/XL-Breite (mm)	2.400/2.500	2.400/2.500	2.400/2.500	2.400/2.500	2.400/2.500
	Gesamthöhe (mm)	3.440	3.440	3.450	3.440	3.440
	Radstand (mm)	4.350	4.350	4.185	4.750	4.750
	Lounge-Sitzbank links (mm)	1.440 x 1.000	1.440 x 1.000	1.440 x 1.000	1.440 x 1.000	1.440 x 1.000
	Couch rechts (mm)	1.250 x 650	1.250 x 650	1.250 x 650	1.250 x 650	1.250 x 650
	Heckbett (mm)	2.140 x 1.500	2.140 x 1.500	2.140 x 1.500	1.950 x 1.580	1.950 x 1.580
	Hubbett optional (mm)	2.000 x 1.330	2.000 x 1.330	2.000 x 1.330	2.000 x 1.330	2.000 x 1.330
	Garagentüren (Durchfahrt Höhe x Breite in mm)	1.240 x 1.140	1.240 x 1.140	1.240 x 1.140	1.240 x 1.140 ²	1.240 x 1.140 ²
		1.240 x 1.140 ²	1.240 x 1.140 ²	1.240 x 1.140	1.240 x 1.140 ²	1.240 x 1.140 ²
€	Preis in Euro (inkl. 19 % MwSt.)	191.900,- €	193.900,- €	213.400,- €	192.900,- €	194.900,- €
	Aufpreis XL-Breite ³	5.000,- €	5.000,- €	5.000,- €	5.000,- €	5.000,- €

1) siehe Rückseite 2) Fahrerseite: 650 x 950 mm 3) -100 kg Zuladung

TECHNISCHE DATEN

MORELO PALACE

PALACE 83 HB

PALACE 84 FB



	IVECO Daily 65 C 18 (7.200 kg)	IVECO Daily 70 C 18 (7.490 kg)	IVECO Eurocargo 75 E 21	IVECO Daily 65 C 18 (7.200 kg)	IVECO Daily 70 C 18 (7.490 kg)	IVECO Eurocargo 75 E 21
MOTOR	Reihendieselmotor (Zylinder)	4	4	4	4	4
	Hubraum (Liter)	3	3	4,5	3	3
	Leistung max. (kW/PS)	132/180	132/180	152/207	132/180	132/180
	Drehmoment max. (Nm)	430	430	750	430	430
EMMISSIONEN	Emissionsklasse			EURO 6		
MASSEN	Technisch zulässige Gesamtmasse (kg) ¹	7.200	7.490	7.490	7.200	7.490
	Masse in fahrbereitem Zustand (kg) ¹	5.150	5.150	5.800	5.200	5.200
	Zuladung (kg) ¹	2.050	2.340	1.690	2.000	2.290
	Anhängelast (kg)	3.500	3.500	3.500	3.500	3.500
zuläss. Zuggesamtgewicht (kg)	10.200	10.700	10.990	10.200	10.700	10.990
ABMESSUNGEN	Gesamtlänge (mm)	8.490	8.490	8.500	8.630	8.630
	Gesamtbreite/XL-Breite (mm)	2.400/2.500	2.400/2.500	2.400/2.500	2.400/2.500	2.400/2.500
	Gesamthöhe (mm)	3.440	3.440	3.450	3.440	3.440
	Radstand (mm)	4.750	4.750	4.455	4.750	4.750
	Lounge-Sitzbank links (mm)	1.740 x 1.000	1.740 x 1.000	1.740 x 1.000	1.740 x 1.000	1.740 x 1.000
	Couch rechts (mm)	1.250 x 650	1.250 x 650	1.250 x 650	1.250 x 650	1.250 x 650
	Heckbett (mm)	2.140 x 1.500	2.140 x 1.500	2.140 x 1.500	1.950 x 1.580	1.950 x 1.580
	Hubbett optional (mm)	2.000 x 1.330	2.000 x 1.330	2.000 x 1.330	2.000 x 1.330	2.000 x 1.330
Garagentüren (Durchfahrt Höhe x Breite in mm)	1.240 x 1.140	1.240 x 1.140	1.240 x 1.140	1.240 x 1.140 ²	1.240 x 1.140 ²	
€	Preis in Euro (inkl. 19 % MwSt.)	195.900,- €	197.900,- €	217.400,- €	196.900,- €	198.900,- €
	Aufpreis XL-Breite ³	5.000,- €	5.000,- €	5.000,- €	5.000,- €	5.000,- €

1) siehe Rückseite 2) Fahrerseite: 650 x 950 mm 3) -100 kg Zuladung

TECHNISCHE DATEN

MORELO PALACE

PALACE 85 L

PALACE 88 LB



	IVECO Daily 65 C 18 (7.200 kg)	IVECO Daily 70 C 18 (7.490 kg)	IVECO Eurocargo 75 E 21	IVECO Daily 70 C 18 (7.490 kg)	IVECO Eurocargo 75 E 21	
MOTOR	Reihendieselmotor (Zylinder)	4	4	4	4	
	Hubraum (Liter)	3	3	4,5	3	4,5
	Leistung max. (KW/PS)	132/180	132/180	152/207	132/180	152/207
	Drehmoment max. (Nm)	430	430	750	430	750
Emissionsklasse		EURO 6	EURO 6	EURO 6	EURO 6	EURO 6
MASSEN	Technisch zulässige Gesamtmasse (kg) ¹⁾	7.200	7.490	7.490	7.490	7.490
	Masse in fahrbereitem Zustand (kg) ¹⁾	5.200	5.200	6.000	5.400	6.100
	Zuladung (kg) ¹⁾	2.000	2.290	1.490	2.090	1.390
	Anhängelast (kg)	3.500	3.500	3.500	3.500	3.500
	zuläss. Zuggesamtgewicht (kg)	10.200	10.700	10.990	10.700	10.990
ABMESSUNGEN	Gesamtlänge (mm)	8.730	8.730	8.740	8.990	9.000
	Gesamtbreite/XL-Breite (mm)	2.400/2.500	2.400/2.500	2.400/2.500	2.400/2.500	2.400/2.500
	Gesamthöhe (mm)	3.440	3.440	3.450	3.440	3.450
	Radstand (mm)	4.750	4.750	4.455	5.100	4.815
	Lounge-Sitzbank links (mm)	1.440 x 1.000	1.440 x 1.000	1.440 x 1.000	1.740 x 1.000	1.740 x 1.000
	Couch rechts (mm)	1.250 x 650	1.250 x 650	1.250 x 650	1.250 x 650	1.250 x 650
	Heckbett (mm)	2 x 2.000 x 1.060	2 x 2.000 x 1.060	2 x 2.000 x 1.060	2 x 2.000 x 1.060	2 x 2.000 x 1.060
	Hubbett optional (mm)	2.000 x 1.330	2.000 x 1.330	2.000 x 1.330	2.000 x 1.330	2.000 x 1.330
	Garagentüren (Durchfahrt Höhe x Breite in mm)	1.240 x 1.140	1.240 x 1.140	1.240 x 1.140	1.240 x 1.140	1.240 x 1.140
€	Preis in Euro (inkl. 19 % MwSt.)	197.900,- €	199.900,- €	219.400,- €	203.900,- €	221.400,- €
	Aufpreis XL-Breite ³⁾	5.000,- €	5.000,- €	5.000,- €	5.000,- €	5.000,- €

1) siehe Rückseite 3) -100 kg Zuladung

TECHNISCHE DATEN

MORELO PALACE

PALACE 90 LS

PALACE 90 LBX



	IVECO Daily 70 C 18 (7.490 kg)	IVECO Eurocargo 75 E 21	IVECO Daily 70 C 18 (7.490 kg)	IVECO Eurocargo 75 E 21	
MOTOR	Reihendieselmotor (Zylinder)	4	4	4	
	Hubraum (Liter)	3	4,5	3	
	Leistung max. (KW/PS)	132/180	152/207	132/180	
	Drehmoment max. (Nm)	430	750	430	
	Emissionsklasse	EURO 6	EURO 6	EURO 6	
MASSEN	Technisch zulässige Gesamtmasse (kg) ¹⁾	7.490	7.490	7.490	
	Masse in fahrbereitem Zustand (kg) ¹⁾	5.500	6.200	5.500	
	Zuladung (kg) ¹⁾	1.990	1.290	1.990	
	Anhängelast (kg)	3.500	3.500	3.500	
	zuläss. Zuggesamtgewicht (kg)	10.700	10.990	10.700	
ABMESSUNGEN	Gesamtlänge (mm)	9.230	9.240	9.230	
	Gesamtbreite/XL-Breite (mm)	2.400/2.500	2.400/2.500	2.400/2.500	
	Gesamthöhe (mm)	3.440	3.450	3.440	
	Radstand (mm)	5.100	4.815	5.100	
	Lounge-Sitzbank links (mm)	1.440 x 1.000	1.440 x 1.000	1.740 x 1.000	
	Couch rechts (mm)	1.250 x 650	1.250 x 650	1.250 x 650	
	Heckbett (mm)	2 x 2.000 x 1.060	2 x 2.000 x 1.060	2 x 2.000 x 1.060	
	Hubbett optional (mm)	2.000 x 1.330	2.000 x 1.330	2.000 x 1.330	
	Garagentüren (Durchfahrt Höhe x Breite in mm)	1.240 x 1.140	1.240 x 1.140	1.240 x 1.140	
	Preis in Euro (inkl. 19 % MwSt.)	204.900,- €	222.400,- €	204.900,- €	222.400,- €
€	Aufpreis XL-Breite ³⁾	5.000,- €	5.000,- €	5.000,- €	5.000,- €

1) siehe Rückseite 3) -100 kg Zuladung

TECHNISCHE DATEN

MORELO PALACE

PALACE 90 M

PALACE 93 MB



	IVECO Daily 70 C 18 (7.490 kg)	IVECO Eurocargo 75 E 21	IVECO Daily 70 C 18 (7.490 kg)
MOTOR	Reihendieselmotor (Zylinder)	4	4
	Hubraum (Liter)	3	4,5
	Leistung max. (KW/PS)	132/180	152/207
	Drehmoment max. (Nm)	430	750
	Emissionsklasse	EURO 6	EURO 6
MASSEN	Technisch zulässige Gesamtmasse (kg) ¹	7.490	7.490
	Masse in fahrbereitem Zustand (kg) ¹	5.500	6.200
	Zuladung (kg) ¹	1.990	1.290
	Anhängelast (kg)	3.500	3.500
	zuläss. Zuggesamtgewicht (kg)	10.700	10.990
ABMESSUNGEN	Gesamtlänge (mm)	9.230	9.240
	Gesamtbreite/XL-Breite (mm)	2.400/2.500	2.400/2.500
	Gesamthöhe (mm)	3.440	3.450
	Radstand (mm)	5.100	4.815
	Lounge-Sitzbank links (mm)	1.440 x 1.000	1.440 x 1.000
	Couch rechts (mm)	1.250 x 650	1.250 x 650
	Heckbett (mm)	2.000 x 1.600	2.000 x 1.600
	Hubbett optional (mm)	2.000 x 1.330	2.000 x 1.330
	Garagentüren (Durchfahrt Höhe x Breite in mm)	1.240 x 1.140	1.240 x 1.140
	Preis in Euro (inkl. 19 % MwSt.)	204.900,- €	222.400,- €
Aufpreis XL-Breite ³	5.000,- €	5.000,- €	5.000,- €

1) siehe Rückseite 3) -100 kg Zuladung

TECHNISCHE DATEN

MORELO PALACE

PALACE 90 G



IVECO Daily 70 C 18
(7.490 kg)

MOTOR	Reihendieselmotor (Zylinder)	4
	Hubraum (Liter)	3
	Leistung max. (KW/PS)	132/180
	Drehmoment max. (Nm)	430
MASSEN	Emissionsklasse	EURO 6
	Technisch zulässige Gesamtmasse (kg) ¹⁾	7.490
	Masse in fahrbereitem Zustand (kg) ¹⁾	5.800
	Zuladung (kg) ¹⁾	1.690
	Anhängelast (kg)	3.500
ABMESSUNGEN	zuläss. Zuggesamtgewicht (kg)	10.700
	Gesamtlänge (mm)	9.440
	Gesamtbreite/XL-Breite (mm)	2.400/2.500
	Gesamthöhe (mm)	3.440
	Radstand (mm)	5.100
	Lounge-Sitzbank links (mm)	1.440 x 1.000
	Couch rechts (mm)	1.250 x 650
	Heckbett (mm)	2.000 x 1.600
	Hubbett optional (mm)	2.000 x 1.330
	Garagentüre (Durchfahrt Höhe x Breite in mm)	1.600 x 1.800
€	Preis in Euro (inkl. 19 % MwSt.)	224.900,- €
	Aufpreis XL-Breite ³⁾	5.000,- €

1) siehe Rückseite 3) -100 kg Zuladung

TECHNISCHE DATEN

PALACE 90 LBO (inkl. Slide-Out)



PALACE 95 MBO (inkl. Slide-Out)



IVECO Daily 70 C 18
(7.490 kg)

IVECO Daily 70 C 18
(7.490 kg)

MOTOR	IVECO Daily 70 C 18 (7.490 kg)		IVECO Daily 70 C 18 (7.490 kg)	
	Reihendieselmotor (Zylinder)	4	4	4
	Hubraum (Liter)	3	3	3
	Leistung max. (KW/PS)	132/180	132/180	132/180
MASSEN	Drehmoment max. (Nm)	430	430	430
	Emissionsklasse	EURO 6	EURO 6	EURO 6
	Technisch zulässige Gesamtmasse (kg) ¹	7.490	7.490	7.490
	Masse in fahrbereitem Zustand (kg) ¹	5.650	6.100	6.100
ABMESSUNGEN	Zuladung (kg) ¹	1.840	1.390	1.390
	Anhängelast (kg)	3.500	3.500	3.500
	zuläss. Zuggesamtgewicht (kg)	10.700	10.700	10.700
	Gesamtlänge (mm)	9.230	9.730	9.730
	Gesamtbreite/XL-Breite (mm)	2.400/2.500	2.400/2.500	2.400/2.500
	Gesamthöhe (mm)	3.440	3.440	3.440
	Radstand (mm)	5.100	5.250	5.250
	Lounge-Sitzbank links (mm)	1.740 x 1.000	1.740 x 1.000	1.740 x 1.000
	Couch rechts (mm)	1.250 x 650	1.250 x 650	1.250 x 650
	Heckbett (mm)	2 x 2.000 x 1.060	2.000 x 1.600	2.000 x 1.600
Hubbett optional (mm)	2.000 x 1.330	2.000 x 1.330	2.000 x 1.330	
€	Garagentüren (Durchfahrt Höhe x Breite in mm)	1.240 x 1.140	1.240 x 1.140	1.240 x 1.140
	Preis in Euro (inkl. 19 % MwSt.)	231.900,- €	235.900,- €	235.900,- €
	Aufpreis XL-Breite ³	5.000,- €	5.000,- €	5.000,- €

1) siehe Rückseite 3) -100 kg Zuladung

TECHNISCHE DATEN

PALACE LINER 88 LB

PALACE LINER 90 LS



	IVECO Eurocargo 100 E 25	IVECO Eurocargo 100 E 25	
MOTOR	Reihendieselmotor (Zylinder)	6	6
	Hubraum (Liter)	6,7	6,7
	Leistung max. (KW/PS)	185/251	185/251
	Drehmoment max. (Nm)	850	850
	Emissionsklasse	EURO 6	EURO 6
MASSEN	Technisch zulässige Gesamtmasse (kg) ¹	10.000	10.000
	Masse in fahrbereitem Zustand (kg) ¹	7.140	7.240
	Zuladung (kg) ¹	2.860	2.760
	Anhängelast (kg)	3.500	3.500
	zuläss. Zuggesamtgewicht (kg)	13.500	13.500
ABMESSUNGEN	Gesamtlänge (mm)	9.000	9.240
	Gesamtbreite (mm)	2.500	2.500
	Gesamthöhe (mm)	3.450	3.450
	Radstand (mm)	4.815	4.815
	Lounge-Sitzbank links (mm)	1.740 x 1.000	1.440 x 1.000
	Couch rechts (mm)	1.250 x 650	1.250 x 650
	Heckbett (mm)	2 x 2.000 x 1.060	2 x 2.000 x 1.060
	Hubbett optional (mm)	2.100 x 1.330	2.100 x 1.330
	Garagentüren (Durchfahrt Höhe x Breite in mm)	1.240 x 1.140	1.240 x 1.140
	Preis in Euro (inkl. 19 % MwSt.)	244.900,- €	247.900,- €

1) siehe Rückseite

TECHNISCHE DATEN

MORELO PALACE LINER

PALACE LINER 90 LBX

PALACE LINER 90 M



	IVECO Eurocargo 100 E 25	IVECO Eurocargo 100 E 25	
MOTOR	Reihendieselmotor (Zylinder)	6	6
	Hubraum (Liter)	6,7	6,7
	Leistung max. (KW/PS)	185/251	185/251
	Drehmoment max. (Nm)	850	850
	Emissionsklasse	EURO 6	EURO 6
MASSEN	Technisch zulässige Gesamtmasse (kg) ¹	10.000	10.000
	Masse in fahrbereitem Zustand (kg) ¹	7.240	7.240
	Zuladung (kg) ¹	2.760	2.760
	Anhängelast (kg)	3.500	3.500
	zuläss. Zuggesamtgewicht (kg)	13.500	13.500
ABMESSUNGEN	Gesamtlänge (mm)	9.240	9.240
	Gesamtbreite (mm)	2.500	2.500
	Gesamthöhe (mm)	3.450	3.450
	Radstand (mm)	4.815	4.815
	Lounge-Sitzbank links (mm)	1.740 x 1.000	1.440 x 1.000
	Couch rechts (mm)	1.250 x 650	1.250 x 650
	Heckbett (mm)	2 x 2.000 x 1.060	2.000 x 1.600
	Hubbett optional (mm)	2.100 x 1.330	2.100 x 1.330
	Garagentüren (Durchfahrt Höhe x Breite in mm)	1.240 x 1.140	1.240 x 1.140
€	Preis in Euro (inkl. 19 % MwSt.)	247.900,- €	247.900,- €

¹⁾ siehe Rückseite

TECHNISCHE DATEN

MORELO PALACE LINER

PALACE LINER 93 MB

PALACE LINER 95 GB



	IVECO Eurocargo 100 E 25	IVECO Eurocargo 100 E 25	IVECO Eurocargo 120 E 28	
MOTOR	Reihendieselmotor (Zylinder)	6	6	
	Hubraum (Liter)	6,7	6,7	
	Leistung max. (KW/PS)	185/251	185/251	205/279
	Drehmoment max. (Nm)	850	850	1.000
	Emissionsklasse	EURO 6	EURO 6	EURO 6
MASSEN	Technisch zulässige Gesamtmasse (kg) ¹	10.000	10.000	11.990
	Masse in fahrbereitem Zustand (kg) ¹	7.540	7.590	8.190
	Zuladung (kg) ¹	2.460	2.100	3.800
	Anhängelast (kg)	3.500	3.500	3.500
	zuläss. Zuggesamtgewicht (kg)	13.500	13.500	15.490
ABMESSUNGEN	Gesamtlänge (mm)	9.500	9.960	9.960
	Gesamtbreite (mm)	2.500	2.500	2.500
	Gesamthöhe (mm)	3.450	3.450	3.600
	Radstand (mm)	5.175	5.175	5.175
	Lounge-Sitzbank links (mm)	1.740 x 1.000	1.740 x 1.000	1.740 x 1.000
	Couch rechts (mm)	1.250 x 650	1.250 x 650	1.250 x 650
	Heckbett (mm)	2.000 x 1.600	2.000 x 1.600	2.000 x 1.600
	Hubbett optional (mm)	2.100 x 1.330	2.100 x 1.330	2.100 x 1.330
	Garagentüre(n) (Durchfahrt Höhe x Breite in mm)	1.240 x 1.140	1.600 x 1.900	1.600 x 1.900
Preis in Euro (inkl. 19 % MwSt.)	249.900,- €	270.900,- €	288.900,- €	

1) siehe Rückseite

TECHNISCHE DATEN

MORELO PALACE LINER

PALACE LINER 103 GSB

PALACE LINER 108 GSB



	IVECO Eurocargo 120 E 28	IVECO Eurocargo 120 E 28	
MOTOR	Reihendieselmotor (Zylinder)	6	6
	Hubraum (Liter)	6,7	6,7
	Leistung max. (KW/PS)	205/279	205/279
	Drehmoment max. (Nm)	1.000	1.000
	Emissionsklasse	EURO 6	EURO 6
MASSEN	Technisch zulässige Gesamtmasse (kg) ¹	11.990	11.990
	Masse in fahrbereitem Zustand (kg) ¹	8.540	8.740
	Zuladung (kg) ¹	3.450	3.250
	Anhängelast (kg)	3.500	3.500
	zuläss. Zuggesamtgewicht (kg)	15.490	15.490
ABMESSUNGEN	Gesamtlänge (mm)	10.760	11.050
	Gesamtbreite (mm)	2.500	2.500
	Gesamthöhe (mm)	3.600	3.600
	Radstand (mm)	5.670	5.670
	Lounge-Sitzbank links (mm)	1.740 x 1.000	1.740 x 1.000
	Couch rechts (mm)	1.250 x 650	1.250 x 650
	Heckbett (mm)	2.000 x 1.600	2.000 x 1.600
	Hubbett optional (mm)	2.100 x 1.330	2.100 x 1.330
	Garagentüre (Durchfahrt Höhe x Breite in mm)	1.600 x 1.900	1.600 x 1.900
€	Preis in Euro (inkl. 19 % MwSt.)	298.900,- €	301.900,- €

¹) siehe Rückseite

TECHNISCHE DATEN

MORELO PALACE LINER

PALACE LINER 90 LO (inkl. Slide-Out)

PALACE LINER 95 MO (inkl. Slide-Out)



	IVECO Eurocargo 100 E 25	IVECO Eurocargo 100 E 25	
MOTOR	Reihendieselmotor (Zylinder)	6	6
	Hubraum (Liter)	6,7	6,7
	Leistung max. (KW/PS)	185/251	185/251
	Drehmoment max. (Nm)	850	850
	Emissionsklasse	EURO 6	EURO 6
MASSEN	Technisch zulässige Gesamtmasse (kg) ¹	10.000	10.000
	Masse in fahrbereitem Zustand (kg) ¹	7.490	7.940
	Zuladung (kg) ¹	2.600	1.400
	Anhängelast (kg)	3.500	3.500
	zuläss. Zuggesamtgewicht (kg)	13.500	13.500
ABMESSUNGEN	Gesamtlänge (mm)	9.240	9.740
	Gesamtbreite (mm)	2.500	2.500
	Gesamthöhe (mm)	3.450	3.450
	Radstand (mm)	4.815	5.175
	Lounge-Sitzbank links (mm)	1.740 x 1.000	1.740 x 1.000
	Couch rechts (mm)	1.250 x 650	1.250 x 650
	Heckbett (mm)	2 x 2.000 x 1.060	2.000 x 1.600
	Hubbett optional (mm)	2.100 x 1.330	2.100 x 1.330
	Garagentüre (Durchfahrt Höhe x Breite in mm)	1.240 x 1.140	1.240 x 1.140
	Preis in Euro (inkl. 19 % MwSt.)	274.900,- €	278.900,- €

1) siehe Rückseite

TECHNISCHE DATEN

MORELO PALACE LINER

PALACE LINER 97 GO (inkl. Slide-Out)



PALACE LINER 107 GSO (inkl. Slide-Out)



	IVECO Eurocargo 120 E 28	IVECO Eurocargo 120 E 28	
MOTOR	Reihendieselmotor (Zylinder)	6	6
	Hubraum (Liter)	6,7	6,7
	Leistung max. (KW/PS)	205/279	205/279
	Drehmoment max. (Nm)	1.000	1.000
	Emissionsklasse	EURO 6	EURO 6
MASSEN	Technisch zulässige Gesamtmasse (kg) ¹	11.990	11.990
	Masse in fahrbereitem Zustand (kg) ¹	8.390	8.940
	Zuladung (kg) ¹	3.600	3.050
	Anhängelast (kg)	3.500	3.500
	zuläss. Zuggesamtgewicht (kg)	15.490	15.490
ABMESSUNGEN	Gesamtlänge (mm)	9.990	11.050
	Gesamtbreite (mm)	2.500	2.500
	Gesamthöhe (mm)	3.600	3.600
	Radstand (mm)	5.175	5.670
	Lounge-Sitzbank links (mm)	1.740 x 1.000	1.740 x 1.000
	Couch rechts (mm)	1.250 x 650	1.250 x 650
	Heckbett (mm)	2.000 x 1.600	2.000 x 1.600
	Hubbett optional (mm)	2.100 x 1.330	2.100 x 1.330
	Garagentüre (Durchfahrt Höhe x Breite in mm)	1.600 x 1.900	1.600 x 1.900
€ Preis in Euro (inkl. 19 % MwSt.)	315.900,- €	328.900,- €	

¹) siehe Rückseite

SERIENAUSSTATTUNG MORELO PALACE . PALACE LINER

ANTRIEB . FAHRWERK . COCKPIT . LICHT

	IVECO Daily 6,0 - 7,49 t	IVECO Eurocargo Light 7,49t	IVECO Eurocargo 10 / 12t
ANTRIEB	Turbodieselmotor mit Heckantrieb	■	■
	Kraftstofftank in Liter	90	115
	Emissionsklasse EURO 6	AdBlue	AdBlue
	Automatisiertes Schaltgetriebe	×	□
	Drehstrom-Lichtmaschine	14 V / 150 A / 2.100 W	24 V / 70 A / 1.680 W
	Drehstrom-Lichtmaschine zusätzlich, zum Laden der Aufbauakku während der Fahrt	×	14 V / 80 A / 1.120 W
FAHRWERK	Bereifung Hinterachse mit Traktionsprofil (Daily mit Four Season)	225/75R16	225/75R17.5
	Bereifung 12 Tonnen Chassis, Hinterachse mit Traktionsprofil	×	×
	Zweikreis-Druckluftbremse und Motorbremse	×	■
	Scheibenbremsen an Vorder- und Hinterachse	■	■
	Elektronisch geregeltes Anti-Blockier-System (ABS)	■	■
	Antriebs-Schlupf-Regelung (ASR)	■	■
	Elektronisches Stabilitäts-Programm (ESP)	×	■
	Luftfederung an Vorderachse mit Funktion „Heben und Senken“	□	×
	Luftfederung an Hinterachse mit Funktion „Heben und Senken“	□	□
	Pannenset mit Warndreieck, Verbandskasten, Warnleuchte und Unterlegkeil	■	■

COCKPIT	Pilotensitze drehbar mit Armlehnen und integriertem Gurtsystem
	Luxus-Fahrerhaus-Schwingsitze luftgedert mit Lordosenstütze, Armlehnen und Sitzheizung (Serie nur bei PALACE LINER, nicht für PALACE)
	Isolier-Rollläden für Windschutzscheibe mit elektrischer Betätigung und Notkurbel
	Panorama-Verbundglas-Windschutzscheibe getönt und elektrisch beheizbar
	Flächenbündige, isolierverglaste Fahrerhaus-Seitenscheiben, mit manueller Betätigung
	Klimaanlage Fahrerhaus
	Tempomat
	Lenkrad in Höhe und Neigung verstellbar (bei Daily nur in Höhe)
	Außenspiegel und Scheibenwischeranlage im Reisebus-Stil mit Weitwinkel- und Bordsteinspiegel

COCKPIT	Armaturenbrett eigenständig mit Ambientebeleuchtung und Kühlfach regelbar
	Radio im Fahrerhaus mit CD- und MP3-Wiedergabe
	Hochwertige 2-Wege-Lautsprecher in den Seitenverkleidungen
	Steckdosen 1 x 12 Volt, 1 x USB-Ladebuchse und 2 x 230 Volt
LICHT	Optimierte Schallisolierung Motorraum
	Fahrerhausbereich komplett isoliert, neuartiges GFK-Modul
	Halogen-Hauptscheinwerfer mit optischer Linse und zusätzlichem Fernlicht
	Nebelscheinwerfer
	Tagfahrlicht in LED-Technik
	LED-Rückleuchten mit Chromring

■ Serienausstattung □ Sonderausstattung × nicht erhältlich

SERIENAUSSTATTUNG MORELO PALACE . PALACE LINER

KABINENAUFBAU . HUBBETT

KABINENAUFBAU

Seitenwände und Dach 42 mm Wandstärke, davon 40 mm geschlossenzelliger RTM-Hartschaum

Aluminium-Dachprofileleisten mit Regenwasserführung zur Reduzierung von Seitenwandverschmutzung

Seitenwände in Alu-RTM-Alu-Sandwichbauweise, glatt und hochglänzend

Dach in GFK-RTM-ALU-Sandwichbauweise mit Hagelschutz und geringer Wärmeleitfähigkeit

Unterboden in GFK-RTM-GFK-Sandwichbauweise, korrosions- und holzfrei

Kältebrückenfreie Wandverbindungstechnik mittels hochverdichteter PU-Hartleisten

Garagentür mit elektrischer Entriegelung

Blitzschutz durch Faradayschen Käfig

Doppelboden beheizbar mit ca. 420 mm Höhe, seitlich über Außenklappen zugänglich

Eingangstüre „Security Class“ mit Fenster, Fliegengitter und mechanischer Notentriegelung

Einstiegsstufe innen beheizt, mit 2 Schubkästen

Einstiegsstufe außen 2-stufig, elektrisch ausfahrbar mit Sicherheits-Schaltung, 3-stufig bei Eurocargo 120 E 28

Heckgarage mit Garagentüre rechts und links, Bodenschienen mit Zurrösen und 230 Volt Steckdose (nicht bei G-Modellen)

Heckwand in Glasfaserverbund-Sandwichbauweise mit PU-Schaumkern

KABINENAUFBAU

Kunststofffenster im Wohnraum doppelverglast und getönt, ausstell- oder aufschiebbar, mit Verdunklungsplissee und Fliegenrollo

Stauraumklappen thermisch getrennt, innen mit Teppich verkleidet

Vollkommen holzfreie Aufbaustruktur

Vorderfront und Seitenschürzen aus hochstabilem Glasfaserverbundmaterial

Außenapplikation in Schwarz und Silber

Stabiler Griff als Einstiegshilfe, beleuchtet

HUBBETT (OPTION)

Dachluke mit Fliegenrollo und Verdunklungsplissee

Komfort-Unterfederung mit bequemer Mehrzonen-Matratze

Liegefläche ca. 2.000 x 1.330 mm

Abtrenn-Vorhang

EXPERTENTIPP

BESTENS GEDÄMMT MIT DOW

Als Hersteller von hochwertigen Wohnmobilen setzt MORELO bei der Wärmedämmung auf STYROFOAM™.

STYROFOAM™ ist ein blauer XPS-Schaum und kommt als Kernschichtmaterial in Decken, Wänden und Fußböden zum Einsatz. Die geschlossene Zellstruktur macht die Dämmung unempfindlich gegen Feuchtigkeit. STYROFOAM™ bietet eine ausgezeichnete Wärmedämmung bei konkurrenzlos niedrigem Gewicht und eine optimierte Verwindungssteifigkeit des Fahrzeugs durch hohe Druckfestigkeit. So steigert es nicht nur den Wohnkomfort an Bord, sondern auch die Qualität und Langlebigkeit Ihres Wohnmobils.



www.styrofoamforcaravans.com

EXPERTENTIPP

UNTERBODENSCHUTZ

Schützen sie Ihr Fahrzeug vor Korrosion

Mit der speziellen Behandlung des Fahrzeugbodens und des Fahrzeugrahmens mit einem Unterbodenschutz-Wachs auf Bitumenbasis wird die Lebensdauer Ihres MORELO Reisemobils deutlich verlängert.

Die flexible, dauerelastische Konsistenz schützt in Verbindung mit den chemischen Eigenschaften des Wachses zuverlässig und dauerhaft.

Werte bleiben erhalten. Der Korrosionsschutz wird durch einen, mit Metallpigmenten verstärkten, wachsartigen Schutzfilm gebildet.



www.fahrzeugbau-meier.de

SERIENAUSSTATTUNG MORELO PALACE . PALACE LINER

WOHNEN + SCHLAFEN . KÜCHE . BADEZIMMER

WOHNEN + SCHLAFEN	Bodenbelag aus pflegeleichtem und hochwertigem PVC
	Wohnraumboden eben vom Heck bis zum Armaturenbrett
	Dachluke mit Fliegenrollo und Verdunklungsplissee im Schlafraum
	Doppelverglastes Panorama-Dachfenster im Wohnraum, Fliegenrollo und Verdunklungsplissee
	Lichtbaldachine mit LED-Spots, inklusive indirekter Beleuchtung, dimmbar
	Heckbett mit Mehrzonen-Matratze, inklusive Komfort-Unterfederung und verstellbarem Kopfteil
	Kleiderschränke mit LED-Beleuchtung
	Möbelfronten mit Metall-Federscharnieren
	Mikrofaserpolsterung einschließlich Fahrer- und Beifahrersitz
	Multifunktionscouch mit 2 gurtgesicherten Sitzplätzen in Fahrtrichtung
	Sitzgruppe mit ergonomisch geformter Polsterung, komfortabler Mehrschichtaufbau mit Diolenwattierung und Reißverschlüssen
	Ausziehbarer, stabiler Tisch mit großem Verschiebebereich und Schichtstoffoberfläche
	Gläservitrine mit LED-Beleuchtung im Eingangsbereich, mit passendem Gläser Sortiment und Platz für TV-Flachbildschirm, inkl. kleinem Apothekeauszugsschrank


KÜCHE	Steckdosen in Wohn- und Schlafraum
	Wandverkleidung mit farblich abgestimmtem Teppich
	Elegante Faltstores
	190 Liter AES-Kühlschrank mit separatem 33 Liter Gefrierfach, Kühlschrankdekor dunkel verspiegelt, mit automatischer und manueller Energiewahl, Gas-Backofen mit Grill
	Morelosan-Küchenarbeitsplatte mit nahtlos eingefformtem Spül- und Restebecken sowie Haushaltsabflüssen

KÜCHE	Dreiflamm-Luxus-Gasherd versenkt eingebaut, mit Automatikzündung und Glasabdeckung
	Einhebel-Mischarmatur in Chrom
	Chromreling vor Kochfeld

KÜCHE	Schubladen mit Soft-Einzug
	Besteckauszug und ausziehbare Arbeitsplatte

KÜCHE	Ausziehbarer Abfallsammler mit zwei herausnehmbaren Behältern
	Dachluke mit Fliegenrollo und Verdunklungsplissee
	LED-Spots im Lichtbaldachin

BADEZIMMER	Steckdosen 2 x 230 Volt
	Dachluke mit Fliegenrollo und Verdunklungsplissee
	Waschtisch mit nahtlos eingefformtem Waschbecken, Push-Open-Ventil sowie Haushaltsabfluss
	Einhebel-Mischarmatur in Chrom, mit Auszug am Waschtisch
	Seifenspende, Becherhalter und Handtuchhaken
	Spiegelschrank mit Beleuchtung
	Separate Dusche mit Wandstange und höhenverstellbarer Brause, mit Trockenstange
	Separater Toilettenraum bei Luxusbad
	Toilettenraumfenster mit Fliegenrollo und Verdunklungsplissee bei Premiumbad
	Toilette in Keramik mit 280 Liter Festtank

EXPERTENTIPP	<h3>TEC-TOWER</h3> <p>Kühlschrank</p> <p>Oberklasse im Reisemobilsegment heißt, auch im Interieur auf Oberklasse zu setzen. Bei MORELO gibt's serienmäßig unsere größten Kühlschränke mit an Bord. Egal, ob der zweitürige RMD mit separatem Frosterfach und 190 Liter Volumen oder der RMDT (TecTower) mit kombiniertem Ofen. MORELO entsprechend, mehr als nur Standard. Dometic. Inspired by Comfort.</p> <p>UNSER TIPP: Einmal im Jahr den Brenner reinigen, damit der Kühlschrank die gewohnte Kühlleistung bringt.</p>	 <p>Dometic www.dometic.de</p>
--------------	---	--

SERIENAUSSTATTUNG MORELO PALACE . PALACE LINER

VERSORGUNG . ELEKTRONIK . BORDELEKTRONIK

GAS + HEIZUNG + WASSER

Gasflaschenraum für 2 x 11 kg nebeneinander mit Gasregler, inklusive Flaschenumschaltautomatik (nur für Fahrzeuge ohne Slide-Out)

Gastank 120 l anstelle Gasflaschenraum - nur für Fahrzeuge mit Slide-Out

Warmwasser-Gas-Zentralheizung 5.500 Watt mit thermostatischer Regelung, automatischem Entlüftungsventil und Rücklauf-Strangsperrung

Elektrische Heizpatrone 230 Volt, bis 3.000 Watt

Motorwärmetauscher, der die Abwärme des Motors zur Wohnraumbeheizung nutzt

Fußbodenheizung in Wohnraum und Bad

Heizkreislauf der Heckgarage regelbar

Handtuchtrockner-Heizkörper im Bad, thermostatisch regelbar

Integrierter Warmwasserboiler zur Versorgung aller Entnahmestellen

Frischwassertank 380 Liter, Abwassertank 280 Liter, Fäkal tank 280 Liter, im beheizten Doppelboden

Bequeme Abwassertankentleerung durch Ablasshahn mit großem Querschnitt im beheizten Doppelboden und Abwasser-Ablassschlauch mit Bajonettanschluss

Abwasserleitungen in haustechnisch ähnlicher Ausführung

Zentrale Druckwasserversorgung

ELEKTRONIK

Steckdose 230 Volt in Garage

230 Volt-CEE-Einspeisung mit isolierter Bodendurchführung

Gel-Batterie 140 Ah im Zwischenboden, inklusive Batterie-Überwachungssystem mit Schutz vor Überlastung und Tiefenentladung

Ladeautomatik mit elektronischer Regelung und Batterietemperaturfühler, max. Ladestrom 25 A

BORDELEKTRONIK

Zentrales Steuer- und Control-Panel mit Touchscreen-Farbdisplay

Abschaltung der Bordelektrik bei Unterspannung oder Übertemperatur

Bordelektronik mikroprozessorgesteuert mit BUS-Technik

Tasten zum Ein- und Ausschalten der Beleuchtung, Wasserpumpe und Sonderausstattung, inklusive Hauptschalter für alle Verbraucher

Alarminrichtungen für „Abwassertank voll“, „Ausgefahrene Trittstufe“, „Frischwassertank leer“, „Reserve-Gasflasche in Betrieb“, und diverse andere

LCD-Bedienpaneel zum Überwachen der Außen- und Innentemperatur, Außenstromzufuhr, Batterien-Parallelschaltung, Batteriespannung der Fahrzeug- und Aufbaubatterie

LCD-Bedienpaneel zum Überwachen von Abwassertank, Frischwassertank, Gasfüllstand (nur in Verbindung mit Gastank) und Lade- und Entladestrom, Datum und Uhrzeit mit Weckfunktion

EXPERTENTIPP

ALDE SMART CONTROL

Nutzen Sie mehr von Ihrem Alde®-Heizungssystem.

Alde® Smart Control besteht aus einer Elektronik-Box, die am TouchColor-Bedienteil angeschlossen wird sowie einer App für Ihr Smartphone. Durch Alde® Smart Control können viele Funktionen der Heizungsanlage, wie z. B. Temperatur, Auswahl der Energiequelle oder „Warmwasser an / aus“ ferngesteuert werden. Sie erhalten Alarm-Meldungen per SMS über Batterie- und Temperaturstand.

UNSER TIPP: Alde® Smart Control ist jetzt für MORELO ab Werk erhältlich und lässt sich in vielen Fällen ganz einfach nachrüsten.

Fragen Sie einfach Ihren Alde® Servicepartner.



Alde

www.alde-deutschland.de

EXPERTENTIPP

VOLLAUTOMATISCHES HUBSTÜTZENSYSTEM

Machen Sie sich Ihren Aufenthalt in Ihrem MORELO so bequem und einfach wie nur möglich. Unsere Hubstützenanlagen sind speziell auf Ihr Fahrzeug abgestimmt und die 4 hydraulischen Hubstützen stellen es in weniger als 2 Minuten in die Waagerechte. Trotz geringem Eigengewicht kann jede Stütze modellabhängig von 2 bis 10 Tonnen anheben. Beim Einziehen wird ein besonders hoher Druck erreicht um zu gewährleisten, dass alle Stützen komplett eingezogen werden.

UNSER TIPP: Das E&P Hubstützensystem arbeitet auf Knopfdruck vollautomatisch, aber auch eine manuelle Bedienung ist möglich. Das automatische Kippen macht es Ihnen außerdem noch einfacher, die Tanks zu entleeren.



EP LEVELSYSTEM
HYDRAULICS

www.ep-hydraulics.de

SONDERAUSSTATTUNG MORELO PALACE . PALACE LINER

FAHRWERK

Artikel / Gewicht ¹	IVECO Daily 6,0 - 7,49 t	IVECO Eurocargo Light 7,49 t	IVECO Eurocargo 10 / 12 t
011205 / 20 Automatisiertes Schaltgetriebe	×	3.500,- €	■
011203 / 10 ZF 8-Gang Wandlergetriebe	4.950,- €	×	×
017000 / 15 Differenzialsperre für Hinterachse	990,- €	790,- €	790,- €
011230 / 15 Motorvariante C21, 151 kW / 205 PS (nur in Verbindung mit Art.-Nr. 011203 ZF-Wandlergetriebe)	2.500,- €	×	×
011218 / 98 Retarder Original IVECO (nur bei Neubestellung Chassis)	7.990,- €	×	×
018150 / 70 Kraftstofftank 170 Liter	1.690,- €	×	×
018154 / 80 Kraftstofftank 190 Liter	×	300,- €	■
018214 / 25 Luftfederung nur Hinterachse (Serie bei Modell MORELO PALACE 90 G auf Basis IVECO Daily)	5.600,- €	3.600,- €	×
018212 / 64 Luftfederung Vorder- und Hinterachse, „Auto-Level“ und diverse Sonderfunktionen (nur in Verbindung mit Leichtmetallfelgen)	9.890,- €	×	×
018216 / 39 Luftfederung Vorder- und Hinterachse (für Modell MORELO PALACE 90 G auf Basis IVECO Daily, nur in Verbindung mit Leichtmetallfelgen)	4.290,- €	×	■
013305 / 0 Leichtmetallfelgen Eurocargo 12t, Vorder- und Hinterachse, 19,5“ (Reserverad mit Stahlfelge)	×	×	4.290,- €
013310 / 0 Leichtmetallfelgen spiegelpoliert Eurocargo 7,49 - 10t, Vorder- und Hinterachse, 17,5“ (Reserverad mit Stahlfelge)	×	4.690,- €	4.690,- €
018160 / 0 Leichtmetallfelgen Vorderachse, mit Spurverbreiterung / Radzierblenden Hinterachse (Reserverad mit Stahlfelge), Stahlventile	2.590,- €	×	×
018162 / 0 Leichtmetallfelgen Vorder- und Hinterachse, mit Spurverbreiterung (Reserverad mit Stahlfelge), Stahlventile	3.790,- €	×	×
018131 / 18 Elektrische und technische Vorbereitung für Anhängerkupplung	790,- €	990,- €	990,- €
018100 / 29 Anhängerkupplung bis 2.500 kg, starr (Nachrüstung extrem teuer, Fahrzeuggesamtlänge +130 mm)	1.890,- €	1.990,- €	×
018099 / 64 Anhängerkupplung bis 3.500 kg, starr (Nachrüstung extrem teuer, Fahrzeuggesamtlänge +130 mm), modellabhängig – siehe techn. Daten	2.190,- €	2.190,- €	2.190,- €
018120 / 07 Aufpreis für Anhängerkupplungskopf abnehmbar (nur in Verbindung mit Anhängerkupplung)	500,- €	500,- €	500,- €
017027 / 0 LED-Frontscheinwerfer 24 V	×	1.490,- €	1.490,- €
017026 / 0 LED-Frontscheinwerfer 12 V (nur in Verbindung mit Luftfederung HA)	1.490,- €	×	×
018234D / 70 Hubstützenanlage Daily mit automatischer Nivellierung (nur in Verbindung mit Elektro-Paket)	7.990,- €	×	×
018235E / 85 Hubstützenanlage Eurocargo mit automatischer Nivellierung (nur in Verbindung mit Elektro-Paket)	×	7.990,- €	7.990,- €
017200 / 04 Radzierblenden in Edelstahl, 17,5“	×	650,- €	■
017201 / 05 Radzierblenden in Edelstahl, 19,5“	×	×	■
018230 / -17 Luftbehälter in Aluminium statt Stahl	×	450,- €	450,- €
018319 / 78 Reserverad mit Halterung	■	550,- €	■
017100 / 40 XL-Aufbaubreite 2.500 mm	5.000,- €	5.000,- €	■

alle Preise in Euro (inkl. 19 % MwSt.) 1) Gewicht in kg ■ Serienausstattung × nicht erhältlich

SONDERAUSSTATTUNG MORELO PALACE . PALACE LINER

COCKPIT . KABINE . KÜCHE

Artikel / Gewicht ¹		IVECO Daily 6,0 - 7,49 t	IVECO Eurocargo Light 7.49t	IVECO Eurocargo 10 / 12t	
COCKPIT	020206 / 06	Lederlenkrad MoreloExklusiv abnehmbar, zur besseren Drehung des Fahrersitzes und Diebstahlschutz	1.450,- €	1.450,- €	1.450,- €
	052038 / 04	Premium-Cockpit (Komfort-Lüfterdüsen, Lederverkleidung, Cupholder, Ablage mit Holzrahmen, Kühlfach regelbar)	850,- €	850,- €	■
	052070 / 45	Sitzheizung für Seriensitze	580,- €	580,- €	580,- €
	025034 / 05	Luxus-Fahrerhaus-Schwingsitze luftgedert, mit Lordosenstütze, Armlehnen und Sitzheizung	3.990,- €	3.990,- €	■
	017220 / 01	Flächenbündige, isolierverglaste Fahrerhaus-Seitenscheiben, mit elektrischer Betätigung	1.250,- €	1.250,- €	1.250,- €
	021042 / 06	Digitaler Tachograf (vorgeschrieben bei gewerbl. Nutzung in Verbindung mit > 7,49 t zul. Gesamtgewicht)	×	1.490,- €	1.490,- €
	021042 / 06	Doppelhorn-Druckluftfanfare (nur in Verbindung mit Luxus-Fahrerhaus-Schwingsitze)	890,- €	890,- €	890,- €

Artikel / Gewicht ¹		alle Modelle	
KABINE	022022 / 60	Markise elektrisch 6,0 m, mit LED-Beleuchtung ²	2.390,- €
	022020 / 58	Markise mit Kurbel 6,0 m, mit LED-Beleuchtung	1.890,- €
	022040 / -	Markisen-Beleuchtung dimmbar mit Fernbedienung	190,- €
	025091 / 04	Midi-Heki-Dachfenster im Schlafraum (statt Serien-Dachluke)	690,- €
	025092 / 07	Panorama-Dachfenster, Heki 3, im Schlafraum (statt Serien-Dachluke)	1.290,- €
	025106 / 10	Doppel-Panorama-Dachfenster, 2x Heki 3 im Wohnraum (nicht in Verbindung mit Hubbett)	1.590,- €
	025107 / 18	Doppel-Panorama-Dachfenster, 2x Heki 4 im Wohnraum, elektrisch mit Regensensor (nicht in Verbindung mit Hubbett)	3.390,- €
	025095 / 04	Panorama-Dachfenster, Heki 4, im Wohnraum, elektrisch mit Regensensor (statt Panorama-Dachfenster manuell)	1.350,- €
	025110 / 10	Sichtschutz-Plissee „Privacy“ vor Windschutzscheibe, manuelle Betätigung von unten nach oben	790,- €
	025124 / 05	Sonnenschutz-Rollo im Fahrerhaus, elektrisch von oben	590,- €
037500 / 07	Safe mit elektronischer Verriegelung, automatisches Schließsystem mit Motorantrieb, 8,3 Liter Volumen	320,- €	
020285 / 02	Außendekor in Carbon-Optik, Seitenwände und Front	1.490,- €	

Artikel / Gewicht ¹		alle Modelle	
KÜCHE	031945 / 05	Stauraumbeleuchtung	690,- €
	018900 / 10	PKW-Garagenklappe elektrisch (G-Modelle)	990,- €
	020510 / 2	Elektrische Zuziehhilfe für Aufbautür	1.190,- €
	043081 / 15	Küchenarbeitsplatte in Mineralwerkstoff, matt-finish, flächenbündige Abdeckung, verschiedene Dessins	1.390,- €
	043052 / 22	Mikrowelle Edelstahl mit Grillfunktion (26 Liter Garraum) unter der Kochmulde (230 Volt-Betrieb über Außenanschluss, nicht bei Geschirrspüler)	1.290,- €
	043202 / 05	Doppelauszug unter Küchenmulde statt Klappe	390,- €
	043213 / 05	Nespressomaschine mit Ablageboard, Kapselhalter und 230 Volt Steckdose ²	490,- €
	025083 / 05	Ventilator-Dachluke Küche anstelle Serien-Dachluke	790,- €

alle Preise in Euro (inkl. 19 % MwSt.) 1) Gewicht in kg 2) nur in Verbindung mit einem Elektro-Paket ■ Serienausstattung × nicht erhältlich

SONDERAUSSTATTUNG MORELO PALACE . PALACE LINER

WOHNEN + SCHLAFEN . BAD

Artikel / Gewicht ¹		alle Modelle
051934 / 43	Hubbett mit mechanischer Betätigung (statt Frontüberschränke)	1.490,- €
051926 / 47	Hubbett mit elektrischer Betätigung (statt Frontüberschränke)	2.290,- €
042202 / 07	Tischsäule höhenverstellbar mit Auflagepolster (nur bei Lounge-Sitzgruppe)	790,- €
050600 / 05	Wand- und Deckenbespannung in Kunstleder	1.500,- €
050634 / 05	L-Betten getrennt mit Nachttischkästchen	2.390,- €
035218 / 97	Bar-Sitzgruppe mit verstellbarem Einzelsitz und Multifunktions-sitzbank (inklusive 5-Personen-Zulassung)	2.290,- €
042902 / 35	Küche / Sitzgruppe Ausführung Novel: Küchenarbeitsplatte in Mineralwerkstoff, Doppelspülbecken und großzügiger Arbeitsfläche, Vollauszüge im Küchenunterschrank, Nespressomaschine im Oberschrank, elektrisch absenkbar, Kapselhalter und 230 Volt Steckdose ² (Serie bei allen O-Grundrissen)	5.290,- €
035180 / -06	Einzelsitzbank mit Dreipunktgurt anstelle L-Sitzbank	290,- €
036600 / 0	Dekoränderung Möbelfronten, Preis pro Stück, Position und Anzahl frei wählbar	90,- €
044102 / 05	Zentral-Staubsauger mit Komfortentleerung	990,- €
036220 / 05	Heckbett mit EvoPore Mehrzonen-Matratze und "Watergel"-Topper	490,- €

WOHNEN + SCHLAFEN

Artikel / Gewicht ¹		alle Modelle
036060 / 0	Cassetten-Toilette in Keramik, inklusive SOG-Toilettenentlüftung (statt Toilette mit Festtank)	ohne Aufpreis
035990 / 05	Umpumpfunktion von Abwasser- in Fäkalientank	890,- €
036035 / 20	Luxusbad mit separatem Toilettenraum und Midi-Dachluke	1.990,- €
036068 / 0	Handtuch-Heizkörper in Chrom	790,- €
036033 / 03	Orientalische Dusche für Premiumbad	300,- €

BAD

IMMER SICHER UNTERWEGS

Mit der IVECO Mobilitätsgarantie haben Sie stets die Gewissheit, dass Sie Ihr Reiseziel sicher und komfortabel erreichen. Sollte innerhalb der ersten zwei Jahre nach Erstzulassung Ihr Reisemobil mit IVECO Fahrgestell weiter als 25 km vom Standort mit einem von der Garantie abgedeckten Schaden liegen bleiben und innerhalb von 24 h nicht wieder flottgemacht werden können, übernehmen wir für Sie die Kosten für Mietwagen, Hotelübernachtung, Transport der Fahrzeuginsassen nach Hause oder zum Zielort usw. Darüber hinaus profitieren Sie in ganz Westeuropa sowie in zahlreichen Ländern Osteuropas von unserem IVECO-eigenen 24 h Notdienst.

Ihre IVECO Reisemobilexperten



IVECO

www.iveco.de

EXPERTENTIPP

DIE VB FULLAIR 4C

Für mehr Komfort, verbesserte Straßenlage und verbesserte Stabilität.

Wussten Sie, dass die VB-FullAir 4C Systeme zusätzlich auch noch folgende Funktionen haben:

- AutoLevel-Funktion (optional)**
- Off Road-Funktion (bis 25 km/h)**
- Brauchwasserabfluss-Funktion**
- Heckgarageneinfahrts-Funktion**
- Fährauffahrts-Funktion**
- Manuelles Heben**
- Manuelles Senken**



www.vbairsuspension.de



EXPERTENTIPP

MORELO PALACE . LINER

alle Preise in Euro (inkl. 19 % MwSt.) 1) Gewicht in kg 2) nur in Verbindung mit einem Elektro-Paket

SONDERAUSSTATTUNG MORELO PALACE . PALACE LINER

ELEKTROTECHNIK . MULTIMEDIA

Artikel / Gewicht ¹		alle Modelle
031050 / 02	Alarmanlage	1.290,- €
025043 / 30	Dach-Klimagerät für Wohnraum, mit Infrarot-Fernbedienung (Fahrzeuggesamthöhe + 130 mm)	2.890,- €
025044 / 30	Dach-Klimagerät für Schlafraum, mit Infrarot-Fernbedienung (Fahrzeuggesamthöhe + 130 mm), nicht in Verbindung mit Panorama-Dachfenster	2.890,- €
037196 / 15	Solaranlage mit 120 Watt Maximalleistung	1.490,- €
037197 / 30	Solaranlage mit 2x 120 Watt Maximalleistung	2.190,- €
037199 / 60	Solaranlage mit 4x 120 Watt Maximalleistung, inkl. Hochleistungsregler (sofern platztechnisch möglich)	3.990,- €
021030 / 03	Ultraschall-Einpark-Sensoren in der Heck-Stoßstange	790,- €
031325 / 110	Elektro-Paket „Energie 420 Premium“ (statt Serie) Gel-Batterie 2x 210 Ah, Ladegerät 80 A, Sinus-Wechselrichter bis 1.800 Watt, vollautomatischer Batterieschutz der Spitzenklasse, Premium-Controlpanel, Steckdose 230 V in Garage	4.490,- €
031326 / 110	Elektro-Paket „Masterpower Premium“ (statt Serie) Gel-Batterie 2x 210 Ah, Kombi-Ladegerät / Wechselrichter 2.200 Watt, bis 100 A Ladeleistung, mit Netzstärkevorwahl / Netz mangelausgleich (Power-Sharing), vollautomatischer Batterieschutz der Spitzenklasse, Premium-Controlpanel, Steckdose 230 V in Garage	5.990,- €
031327 / 35	Elektro-Paket „Lithium Power Premium“ (statt Serie) Lithium-Ionen-Batterie 1x 360 Ah, Mastervolt Kombi-Ladegerät / Wechselrichter 3.000 Watt, bis 150 A Ladeleistung, mit Netzstärkevorwahl / Netz mangelausgleich (Power-Sharing), vollautomatischer Batterieschutz der Spitzenklasse, Premium-Controlpanel, Steckdose 230 V in Garage	10.990,- €
031450 / 05	Sinus-Wechselrichter 300 Watt mit separater Steckdose (für Dauerbetrieb von Kleingeräten unbedingt zu empfehlen, z.B. Beatmungsgerät)	450,- €

ELEKTROTECHNIK

Artikel / Gewicht ¹		alle Modelle
037013 / 08	Navigationssystem mit 8" Touchscreen-Bildschirm und DAB / DAB+ -Tuner, zusätzlichen Lautsprechern (gesamt 4 Stück), inkl. Rückfahr-Doppelkamera mit Shutter, Freisprecheinrichtung für Telefon mit Bluetooth	3.390,- €
037102 / 04	Rückfahr-Doppelkamera mit Shutter	1.290,- €
037240 / 46	Satelliten-TV-Anlage mit 24" LED-Flachbildschirm unterhalb Vitrine im Eingangsbereich, 85 cm Spiegel, vollautomatische Ausrichtung, Mehrteilnehmer-Ausstattung durch TWIN-LNB und 24" LED Flachbildschirm im Schlafraum (Fahrzeuggesamthöhe + ca. 130 mm)	5.490,- €
037245 / 56	Satelliten-TV-Anlage mit 32" LED-Flachbildschirm im Vitrinenschränk (Beifahrerseite), elektrisch absenkbar, 85 cm Spiegel, vollautomatische Ausrichtung, Mehrteilnehmer-Ausstattung durch TWIN-LNB und 24" LED-Flachbildschirm im Schlafraum (Fahrzeuggesamthöhe + ca. 130 mm)	6.290,- €
037248 / 54	Satelliten-TV-Anlage mit 32" LED-Flachbildschirm über Armaturenbrett im Frontschränk, elektrisch absenkbar, 85 cm Spiegel, vollautomatische Ausrichtung, Mehrteilnehmer-Ausstattung durch TWIN-LNB und 24" LED-Flachbildschirm im Schlafraum (Fahrzeuggesamthöhe + ca. 130 mm), großes Gläserfach im Eingangsbereich, darunter kleiner Apothekerauszug - nicht in Verbindung mit Hubbett	6.290,- €
037062 / 15	Teufel Soundbar 2.1 (nur in Verbindung mit Art.Nr. 037245)	890,- €

MULTIMEDIA

EXPERTENTIPP

ÜBERALL ZU HAUSE

Mit einer Satellitenanlage von ten Haaft kaufen Sie nicht nur ein zuverlässiges Markenprodukt, Sie haben sich auch für langjährige Erfahrung, ausgezeichneten Service, intelligente Technologie und Spitzenqualität entschieden!

Viele Servicestellen in ganz Europa sorgen außerdem für Sicherheit und schnelle Hilfe.

UNSER TIPP: Oyster® ist die bedienungsfreundliche Satellitenanlage für Programmvielfalt und Komfort der Extra-Klasse.



alle Preise in Euro (inkl. 19 % MwSt.) 1) Gewicht in kg

SONDERAUSSTATTUNG MORELO PALACE . PALACE LINER

VERSORGUNG . AMBIENTE + DEKO

	Artikel / Gewicht ¹	alle Modelle	
WASSER + GAS + HEIZUNG	034202 / 03	Außendusche fahrerseitig im Heckbereich	300,- €
	033020 / 02	Gas-Alarm zur Wohnraumüberwachung	420,- €
	018600 / 15	Diesel-Standheizung mit Dauerheizfunktion über Wärmetauscher (5.200 Watt), inklusive Zeitschaltuhr	2.950,- €
	033026 / 03	Gasaußenanschluss auf Beifahrerseite in Außenwand	290,- €
	033005 / 88	Gastank 120 Liter mit Fern-Befüllung in der Seitenwand und Füllstandanzeige im Display des Kontrollpanels	2.590,- €
	033006 / 146	Gastank 195 Liter mit Fern-Befüllung in der Seitenwand und Füllstandanzeige im Display des Kontrollpanels (bei technischer Machbarkeit)	2.950,- €
	023110 / 40	Gas-Generator 2.600 Watt Dauerleistung, fest eingebaut (nur in Kombination mit Gastank)	5.290,- €
AMBIENTE + DEKO	050100 / 0	Polsterung Mikrofaser in verschiedenen Dessins	■
	050505 / 0	Polsterung Mikrofaser BiColor in verschiedenen Dessins	300,- €
	050524 / 20	Polsterung Leder-Stoff-Kombination in verschiedenen Dessins	2.990,- €
	050500 / 27	Polsterung Leder in verschiedenen Dessins	3.590,- €
	050506 / 27	Polsterung Leder BiColor in verschiedenen Dessins	3.890,- €
	051305 / 15	Wohnraumteppich in verschiedenen Dessins	650,- €
	051311 / 0	Aufpreis Sonderteppichfarbe (nicht für Coco 830 beige, 865 graubraun u. schoko)	150,- €
	051275 / 05	Dekoline-Paket bestehend aus Tagesdecke und 4 Kissen	520,- €
	051271 / 0	Raffstores vorne, Fallstores hinten	590,- €
051272 / 0	Raffstores vorne und hinten	1.090,- €	
090000 / 0	Fahrzeug-Übergabe im Werk, mit umfangreicher Einweisung in deutscher Sprache, Übergabeinspektion, Tankfüllung und Werksführung	1.590,- €	



EXPERTENTIPP

GRÖSSE IM DETAIL

Alle Fernsehgeräte in Ihrem MORELO werden von alphonics am Standort Nürnberg hergestellt. Dies ermöglicht eine gleichbleibend hohe Qualität, damit Ihre Erwartungen an ein zuverlässiges mobiles Fernsehgerät erfüllt werden. Die Geräte sind ausgestattet mit stromsparenden alphonics Weitwinkel-Displays, integriertem Triple-Tuner (DVB-S2, DVB-T2 (H.265), DVB-C mit CI+ für den Empfang von Pay TV), DVD-Player, ausgerüstet für das Mobile Home Automation-System.

UNSER TIPP: Nehmen Sie doch einfach Ihre Lieblingsfilme auf einem geeigneten USB-Stick mit in den Urlaub und genießen Sie auch unterwegs beste Unterhaltung dank alphonics.

alphonics
www.alphonics.de

alle Preise in Euro (inkl. 19 % MwSt.) 1) Gewicht in kg ■ Serienausstattung



MORELO
FIRST CLASS REISEMOBILE

MORELO Reisemobile GmbH · Helmut-Reimann-Straße 2 · D-96132 Schlüsselfeld · Fon: +49 (0) 95 52 - 9296 00 · www.morelo-reisemobile.de

Technische Änderungen und Irrtümer vorbehalten. Bitte beachten Sie, dass die Abbildungen dieses Kataloges zum Teil Alternativdesigns oder Sonderausstattungen zeigen, für die Mehrkosten entstehen. Farbabweichungen sind drucktechnisch möglich.
Nachdruck, auch auszugsweise, nur mit schriftlicher Genehmigung der MORELO Reisemobile GmbH.

Die genannten Preise der Fahrzeuge und Sonderausstattungen gelten bei Kauf und Zulassung in Deutschland und verstehen sich in Euro inklusive 19 % Mehrwertsteuer. Bei Mehrwertsteuererhöhung innerhalb der Lieferzeit ist eine entsprechende Preisanpassung vorbehalten. Sämtliche Preise sind unverbindliche Preisempfehlungen ab Werk. Preisveränderungen bei den Basisfahrzeugen verursachen eine Preisanpassung entsprechend dem Mehrpreis für das Basisfahrzeug. Die Preise für Sonderausstattungen gelten nur bei werkseitigem Einbau und rechtzeitiger Disposition. Nachträgliche Einbauten verursachen zusätzliche Material- und Montagekosten. Die Preise beinhalten die Nebenkosten für Fahrgestell-Vorfracht und Zulassungsdokumente. Technische Änderungen bleiben vorbehalten, soweit die Produktqualität insgesamt gleichwertig bleibt oder verbessert wird und der Verwendungszweck nicht beeinträchtigt wird. **Diese Preisliste gilt für Bestellungen ab 01.08.2016.** Alle vorherigen Preislisten verlieren ihre Gültigkeit. Druckfehler und Irrtümer vorbehalten.

¹ Die Masse im fahrbereiten Zustand beinhaltet: Fahrer (75 kg), gefüllter Kraftstofftank, 100 Liter Frischwasser, gefüllte Gasflaschen, Werkzeug und Reserverad. Durch den Einbau von Sonderausstattung und Zubehör können sich Leergewicht und Abmessungen verändern. Alle Maß- und Gewichtsangaben entsprechen dem Kenntnisstand zum Zeitpunkt der Drucklegung. Abweichungen +/- 5 % sind möglich und als zulässig vereinbart.